

# Inner Gate Door

영림 중문 | 다양한 디자인과 컬러로 우리 집에 꼭 맞는 인테리어를 해보세요.



LINE-UP





중문 라인업

슬라이딩 중문 | 연동 중문 | 슬림 여닫이 중문 | 양개 여닫이 중문 | 폴딩도어 | 파티션

단열과 보온, 소음 차단 효과는 물론 아름다운 디자인까지 만족하는 영림 중문은 맞춤형 설계를 통해 효과적으로 공간을 연출합니다.

슬라이딩 중문

슬림 슬라이딩 도어 ①	166
자동 슬림 슬라이딩 도어 ②	172
슬림 노출형 행거 도어 ③	174
간살 슬라이딩 도어 ④	176




연동 중문

3연동 도어 라인업	180
초슬림 3연동 도어 ⑤	182
슬림 3연동 도어 ⑥	192
3연동 도어	202
프리 연동 도어 ⑦	212
자동 3연동 도어 ⑧	214
포켓 연동 도어	216

슬림 여닫이 중문

슬림 여닫이 도어 ⑨	220
슬림 양방향 스윙 도어	224
슬림 양방향 아치 도어 ⑩	226
슬림 양방향 접이식 도어 ⑪	230
양방향 스윙 도어   강화유리용 ⑫, 목문용	232



양개 여닫이 중문

간살 여닫이 도어 ⑬	236
아치 양개 도어	238
양개 도어 ⑭	240

폴딩 도어

알루미늄 폴딩 도어 ⑮	264
--------------	-----



파티션

ㄱ자 중문   목재형 파티션 ⑯, 슬림형 파티션	268
슬림 파티션	272



유리 옵션

274





## 슬라이딩 중문

넓은 개방감과 튼튼한 내구성을 자랑하는  
영림 슬라이딩 중문입니다. 다양한 프레임과 유리로  
우리 집에 꼭 맞는 디자인을 선택해보세요.

### 안전한 강화유리

영림 유리는 안전 강화유리로, 일반 유리보다 견고하여  
충격에 강하고 파손 시 파편으로 인한 위험을 최소화 했습니다.

### 우리 집 구조 맞춤 설계

집안 내부 구조에 따라 맞춤 규격으로 주문 제작할 수 있어  
활용성이 우수합니다.

### 폭넓은 선택

다양한 프레임 컬러와 디자인 유리, 기능에 맞는 구동방식으로  
맞춤 설계가 가능합니다.

### 맞춤 제작 유리

영림 디자인글라스는 기본 사양뿐만 아니라 사용자가 원하는  
다양한 사양으로 맞춤 제작이 가능합니다.

슬림 슬라이딩 도어(2레일 4도어)(좌측) | 디바이딩 YS-01S 블랙(브론즈유리), 전용 핸들 200 블랙  
슬림 슬라이딩 도어(1레일 1도어)(우측) | 디바이딩 YS-11S 블랙(골드메쉬유리), 전용 핸들 200 블랙



## 슬림 슬라이딩 도어

슬림 슬라이딩 도어는 시각적 슬림함과 구조적 안정감을 모두 갖춘 개방감 있는 공간을 연출합니다.



슬림 슬라이딩 도어(1레일 1도어) | 블랙+사틴유리  
디바이딩 YS-01S 블랙, 전용 핸들 200 블랙

### 슬림 슬라이딩 도어 연출 사례



슬림 슬라이딩 도어(1레일 1도어)  
디바이딩 YS-11S 블랙(골드메쉬유리), 전용 핸들 200 블랙



슬림 슬라이딩 도어(2레일 2도어)  
디바이딩 YS-13S, YS-14S 블랙  
(그레이, 다크그레이, 그레이반사, 투명유리), 전용 핸들 200 블랙



슬림 슬라이딩 도어(1레일 1도어)  
디바이딩 YS-01S 골드 유광(사틴유리), 전용 핸들 200 골드 유광



슬림 슬라이딩 도어(1레일 1도어)  
디바이딩 YS-01S 화이트(오로라유리), 전용 핸들 300 화이트






슬림 슬라이딩 도어(2레일 4도어)  
디바이딩 YS-01S 블랙(브론즈유리), 전용 핸들 200 블랙

슬림 슬라이딩 도어 추천 디바이딩

4종의 운영 색상과 함께 영림의 다양한 유리옵션을 적용할 수 있습니다.




**YS-11S 골드 유광**  
투명유리+모루유리, 전용 핸들 300 골드 유광




**YS-02S 그레이**  
투명유리+유로그레이유리, 전용 핸들 200 그레이




**YS-16S 화이트**  
투명유리+그린유리+블루유리, 전용 핸들 200 화이트



**YS-08S 블랙**  
투명유리+망입유리, 전용 핸들 200 블랙



**YS-03S 그레이**  
투명유리+사틴유리, 전용 핸들 200 그레이



**YS-12S 블랙**  
브론즈유리+브론즈사틴유리, 전용 핸들 300 블랙

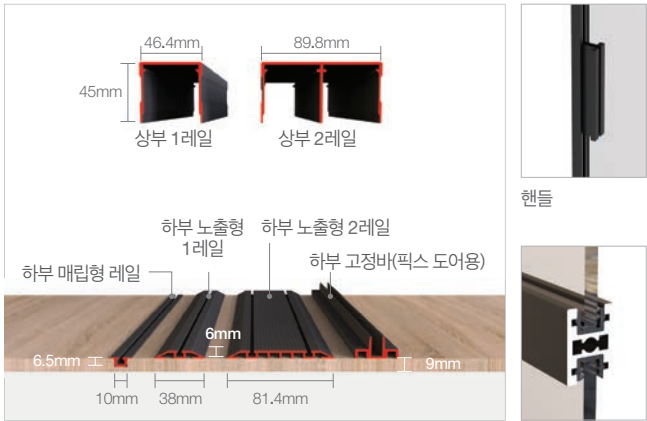


슬림 슬라이딩 도어



슬림 슬라이딩 도어(1레일 1도어)  
NEW 디바이딩 YS-18S 블랙(브론즈유리), 전용 핸들 200 블랙

기본구성

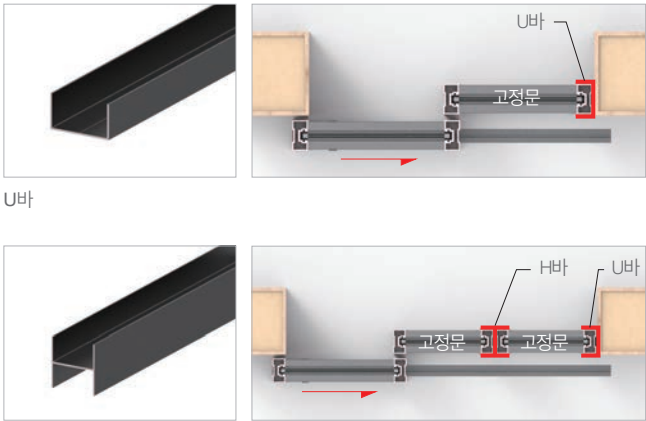


도어 상하부 레일 종류



분할바

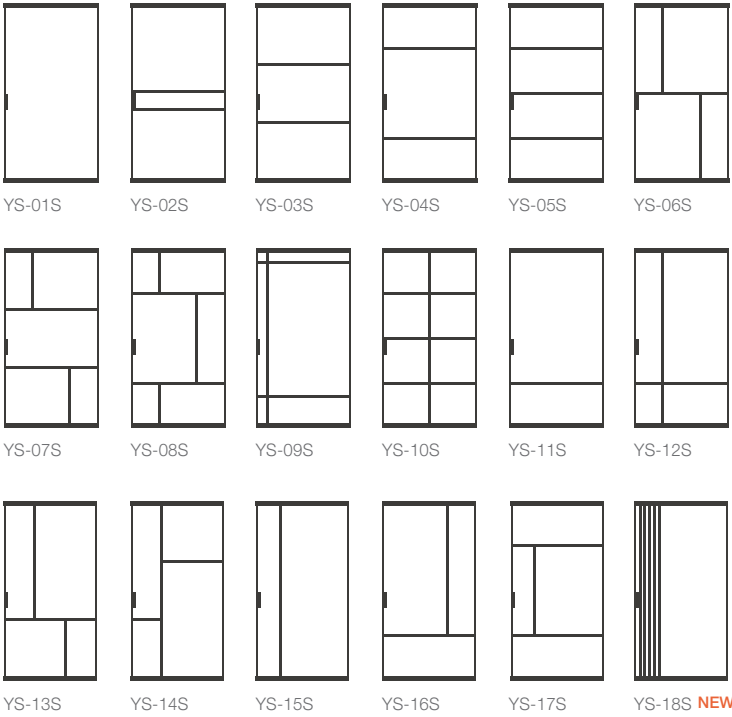
추가구성



H바

- U바, H바는 별도 옵션으로 주문 가능하며 U바는 벽과 고정문을 연결할 경우, H바는 고정문과 고정문 사이를 연결할 경우에 사용할 수 있습니다.
- U바, H바는 슬림 슬라이딩 운영 색상과 동일하게 마감되어 출고됩니다.

디바이딩

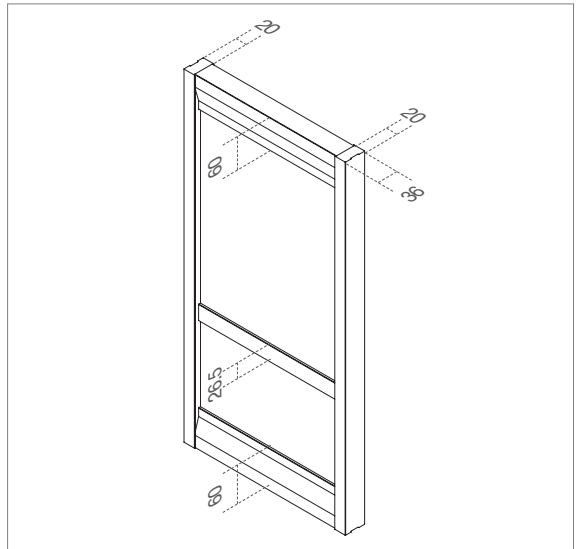


- 디바이딩은 분할바가 기본으로 적용되며, YS-18S의 경우 예외적으로 부착바로 운영됩니다.
- YS-18S에는 무늬유리, 사틴유리, 인쇄유리 적용이 어렵습니다.
- YS-01S, YS-18S는 가로 폭 900mm 이하, YS-15S는 가로 폭 1,100mm 이하로 제작을 권장합니다.

제품 정보

- 프레임+유리 : 알루미늄 / 영림 디자인 5T 강화유리
- 프레임 사이즈 : 상하부 60×33mm / 다대 20×36mm
- 상부레일 : 천장에 설치되는 상부 노출형 레일 방식
  - 상부 1레일 W: 46.5 × H: 45mm
  - 상부 2레일 W: 90 × H: 45mm
- 하부레일 : 하부 매립형 레일과 하부 노출형 1레일, 2레일 동시 운영
  - 매립형 외출레일 W: 17 × D: 6.5mm
  - 하부 노출형 1레일 W: 38 × H: 6mm
  - 하부 노출형 2레일 W: 82 × H: 6mm
- 하드웨어 : 도어 상부 프레임 좌우에 공압식 댐핑 스톱퍼가 적용되어 부드럽고 안정적인 개폐가 가능합니다.  
판 스프링형 하부롤러가 레일 이탈을 방지합니다.

제품 규격



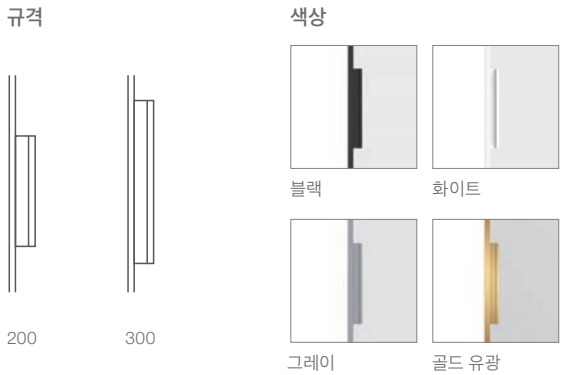
운영 색상

도장 & 아노다이징



- 아노다이징 제품(그레이, 골드 유광)은 자외선에 장시간 노출 시 색이 바랄 수 있으니 주의 바랍니다.
- 아노다이징 제품(그레이, 골드 유광)은 형광등에서 무지개 현상이 발생할 수 있으므로 LED등에서의 사용을 권장합니다.
- 골드 유광 컬러는 소재의 특성상 생활 스크래치에 취약하므로 구매 시 유의 바랍니다.

운영 핸들



- 취향에 맞게 두 가지 사이즈의 핸들 중에서 고르실 수 있습니다.

	최소 폭	최대 폭	최소 길이	최대 길이	(단위 : mm)
슬림 슬라이딩 도어	800	1,300	-	2,400	

- 자세한 시공 방법 및 유의 사항은 p.315를 참조하시기 바랍니다.



슬림 슬라이딩 도어  
시공 설명 보러가기



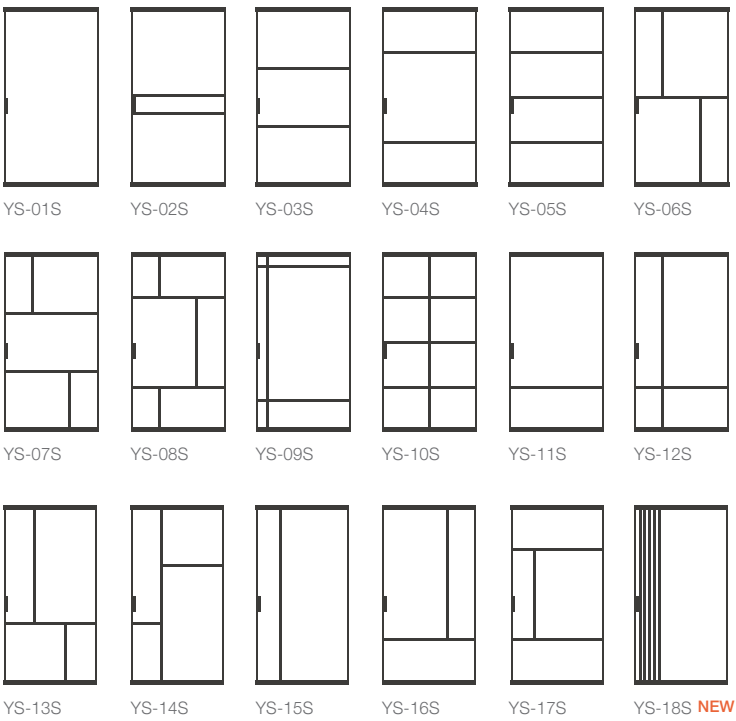
# 자동 슬림 슬라이딩 도어

슬림 슬라이딩 도어에 추가 적용해 운영 가능한 자동 시스템이며, 동작감지센서와 무선 터치 스위치로 편의성을 높여줍니다.



자동 슬림 슬라이딩 도어 | 블랙+브론즈유리  
디바이딩 YS-08S 블랙, 전용 핸들 200 블랙

## 디바이딩



- 디바이딩은 분할바가 기본으로 적용되며, YS-18S의 경우 예외적으로 부착바로 운영됩니다.
- YS-18S에는 무늬유리, 사틴유리, 인쇄유리 적용이 어렵습니다.
- YS-01S, YS-18S는 가로 폭 900mm 이하, YS-15S는 가로 폭 1,100mm 이하로 제작을 권장합니다.

## 제품 정보

프레임+유리 : 알루미늄 / 영림 디자인 5T 강화유리  
프레임 사이즈 : 상하부 60×33mm / 다대 20×36mm

	도어 중량	입력 전원	최대 치수
규격	~60kg×1ea	220V±20%, 60hz 단상	기계룸 3,000mm

- 부품 사양 :

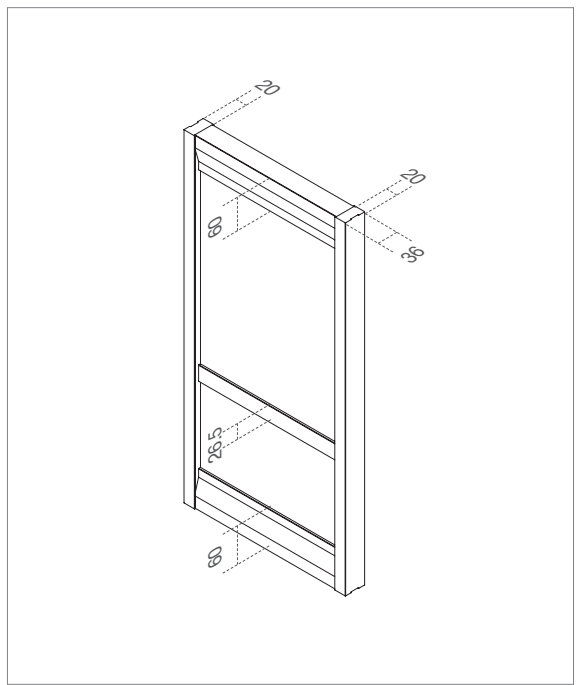


- 동작감지센서는 옵션으로 요청시 출고되며 A타입이 기본으로 운영됩니다.

	최소 폭	최대 폭	최소 길이	최대 길이	(단위 : mm)
자동 슬림 슬라이딩 도어	800	1,300	-	2,400	

- 1레일 1도어 타입에 적용 가능합니다.
- 자세한 시공 방법 및 유의 사항은 p.318를 참조하시기 바랍니다.

## 제품 규격



## 운영 색상



## 운영 핸들



- 취향에 맞게 두 가지 사이즈의 핸들 중에서 고르실 수 있습니다.



자동 슬림 슬라이딩 도어  
시공 설명 보러가기



## 슬림 노출형 행거 도어

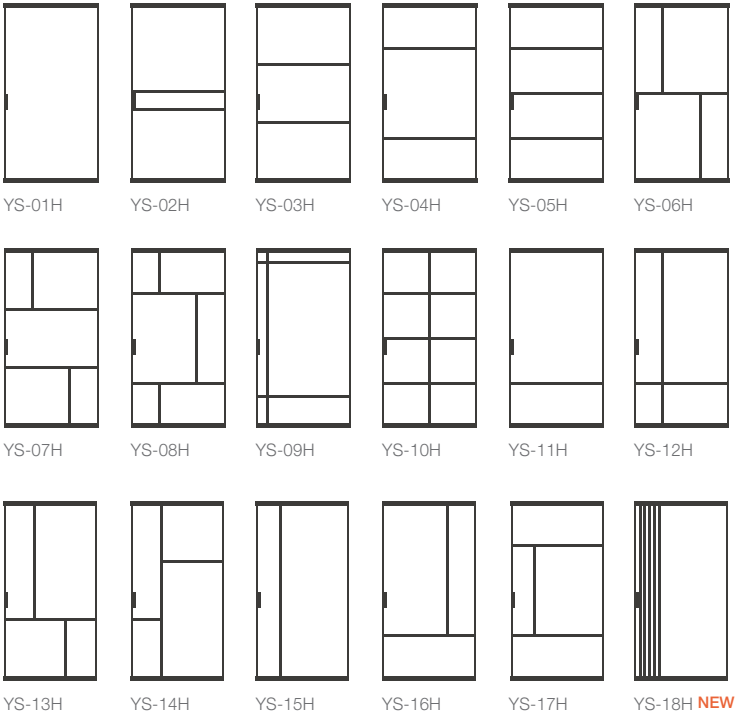
노출형 행거 레일과 슬림 슬라이딩 도어가 만난 인더스트리얼한 감각의 슬라이딩 도어입니다.



슬림 노출형 행거 도어 | 블랙+브론즈유리

디바이딩 YS-01H 블랙, 전용 핸들 200 블랙

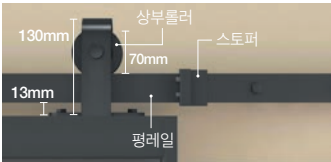
### 디바이딩



- 디바이딩은 분할바가 기본으로 적용되며, YS-18H의 경우 예외적으로 부착바로 운영됩니다.
- YS-18H에는 무늬유리, 사틴유리, 인쇄유리 적용이 어렵습니다.
- YS-01H, YS-18H는 가로 폭 900mm 이하, YS-15H는 가로 폭 1,000mm 이하로 제작을 권장합니다.

### 제품 정보

- 프레임+유리 : 도어 : 알루미늄 / 블랙 무광 불소도장 마감  
레일 : 스틸 / 블랙 무광 분체도장 마감  
유리 : 영림 디자인 5T 강화유리
- 프레임 사이즈 : 상하부 60×33mm, 다대 20×36mm
- 하드웨어 : 노출형 행거레일(B댐핑형) 적용으로 하부레일이 없음.  
고무패킹이 추가된 신형 하부 가이드 피봇 적용으로 소음감소 효과  
댐핑형 : 최대하중 40kg, 일반형 : 최대하중 80kg
- 운영 사이즈 : \* 1.8m 레일 : 도어 W800~900mm  
\* 2.0m 레일 : 도어 W870~1,000mm

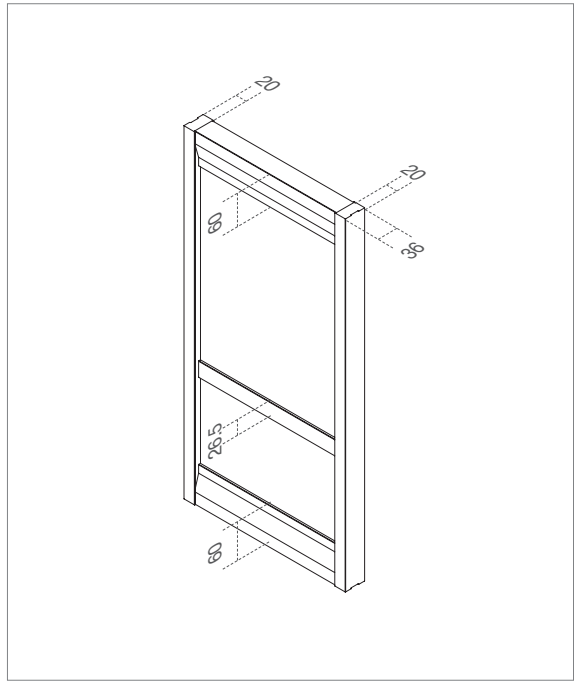


노출형 행거 슬림용 B 댐핑형




신형 하부 가이드 피봇

### 제품 규격



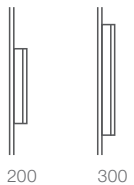
### 운영 색상




블랙  
(불소도장)

### 운영 핸들

#### 규격



#### 색상



- 취향에 맞게 두 가지 사이즈의 핸들 중에서 고르실 수 있습니다.

	최소 폭	최대 폭	최소 길이	최대 길이	(단위 : mm)
슬림 노출형 행거 도어	800	1,000	-	2,250	



## 간살 슬라이딩 도어

알루미늄 소재의 슬림하고 견고한 간살이 공간의  
답답함을 없애고, 감각적인 인테리어를 완성시킵니다.



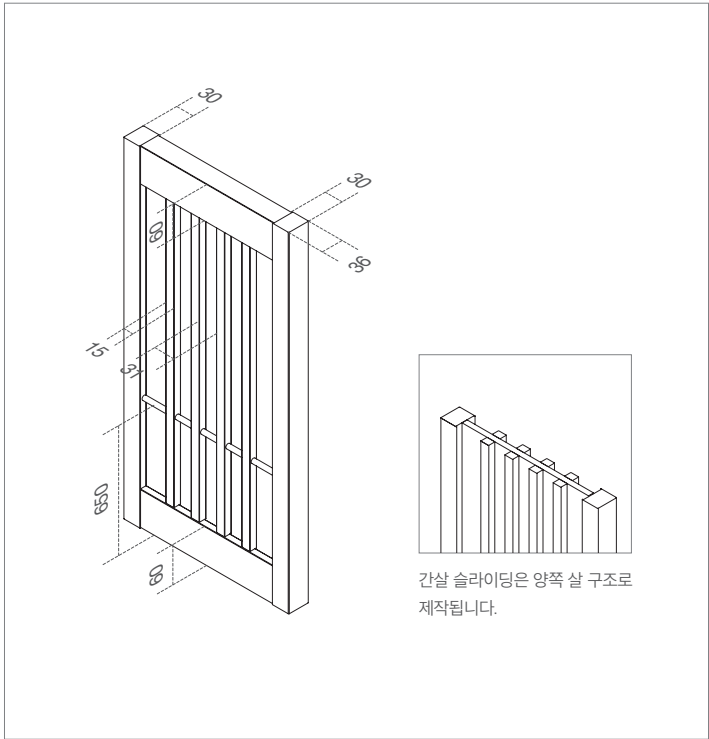
간살 슬라이딩 도어 | 영림80+투명유리

### 디자인



간살 슬라이딩 도어  
영림132+브론즈유리


### 제품 규격



### 제품 정보

- 프레임+유리 : 알루미늄  
유리는 투명, 브론즈 5T 2종 운영
- 프레임 사이즈 : 상하부 60×33mm, 다대 30×36mm
- 상부레일 : 천장에 설치되는 상부 노출형 레일 방식  
상부 1레일 W: 46.5 × H: 45mm  
상부 2레일 W: 90 × H: 45mm
- 하부레일 : 하부 노출형 1레일, 2레일 동시 운영  
하부 노출형 1레일 W: 38 × H: 6mm  
하부 노출형 2레일 W: 82 × H: 6mm
- 환봉 : 8Ø, 하단 650 고정

### 운영 색상



— 재고운영 색상 이외의 컬러는 주문재로 상담 바랍니다.

	최소 폭	최대 폭	최소 길이	최대 길이	(단위 : mm)
간살 슬라이딩 도어	860	1,230	-	2,400	

- 알루미늄 소재의 간살 도어는 원목 간살 도어와 달리 습기에도 변형 없이 오랫동안 사용할 수 있습니다.
- 핸들이 없는 사양입니다.
- 초 고하중 도어로 취급 시 각별히 유의 바랍니다.
- 상부레일은 래핑이 가능하며, 하부레일과 레일마감캡은 래핑이 되지 않습니다.
- 도어 폭에 따라 간살 개수가 달라지며, 간살 간 간격은 도어폭에 따라 첫 칸과 마지막 칸의 간살 간격이 달라질 수 있습니다.
- 간살 하부에 환봉이 관입됩니다.
- 간살 슬라이딩 도어는 매립형 레일이 불가합니다.





YTS-24X 망입유리 | 영림169, 1/4 고시형  
오목이핸들 실버, 래핑몰딩 60×12 평문선 (영림169)

## 연동 중문

우리 집의 첫인상을 결정하는 중문,  
수백 가지 디자인의 영림 연동 중문으로  
우리 집에 어울리는 인테리어를 완성해보세요.

### 안전한 강화유리

영림 유리는 안전 강화유리로, 일반 유리보다 견고하여  
충격에 강하고 파손 시 파편으로 인한 위험을 최소화 했습니다.

### 우리 집 구조 맞춤 설계

집안 내부 구조에 따라 맞춤 규격으로 주문 제작할 수 있어  
활용성이 우수합니다.

### 폭넓은 선택

다양한 프레임 컬러와 디자인 유리, 기능에 맞는 구동방식으로  
맞춤 설계가 가능합니다.

### 맞춤 제작 유리

영림 디자인글라스는 기본 사양뿐만 아니라 사용자가 원하는  
다양한 사양으로 맞춤 제작이 가능합니다.



## 3연동 도어 라인업

편리한 사용감과 넓은 개방감이 돋보이는 3연동 중문입니다.  
다양한 프레임과 유리로 우리 집에 꼭 맞는 디자인을 선택해보세요.



YTS-24X 망입유리 | 영림169, 1/4 고시형  
오목이행틀 실버, 래핑몰딩 60×12 평문선(영림169)


### 초슬림 알루미늄 3연동



#### 제품 정보

- 문틀 : 108바 알루미늄 **NEW**  
마감 : 도장, 아노다이징 또는 시트래핑
- 문틀 : 140바, 115바 목재  
마감 : 시트래핑
- 유리 두께 : 5~6.5mm
- 슬림한 디자인으로 미니멀한 인테리어에 어울리는 알루미늄 연동 도어입니다.
  - 140바에는 33T 도어가 115, 108바에는 24T 도어가 적용됩니다.
  - 도어에 시트래핑을 적용할 경우 5T 유리만 가능합니다.



### 슬림 알루미늄 3연동



#### 제품 정보

- 문틀 : 140바 목재 또는 PVC  
마감 : 시트래핑  
유리 두께 : 3~16mm
- 슬림한 프레임과 전용 유리 마감재가 개방감을 선사하며, 다양한 종류의 영림 시트로 래핑이 가능합니다.

### 일반 알루미늄 3연동



#### 제품 정보

- 문틀 : 140바 목재 또는 PVC  
마감 : 시트래핑  
유리 두께 : 3~18mm
- 견고하고 가벼운 알루미늄 소재의 사용으로 습기나 온도 같은 환경적 요인에 의한 변형이 없어 대형 사이즈 도어 제작에 좋습니다.

### 일반 목재 3연동



#### 제품 정보

- 문틀 : 140바 목재 또는 PVC  
마감 : 시트래핑  
유리 두께 : 3~18mm
- 부드럽게 열고 닫히는 연동형 도어로 편리함은 물론, 단열과 방음 효과 또한 뛰어납니다.



## 초슬림 3연동 도어

심플하고 슬림한 프레임을 통해 개방감을 누리보세요.

다양한 디바이딩 옵션으로 고급스러운 디자인 연출이 가능한 초슬림 3연동 도어입니다.




초슬림 3연동 도어 | 블랙+투명유리+그레이유리  
디바이딩 YS-02T 블랙, 래핑몰딩 45×12 평몰딩(영림162), 전용 핸들 블랙

### 초슬림 3연동 도어 연출 사례



초슬림 3연동 도어  
디바이딩 YS-01T 초슬림 골드(브론즈 사틴유리), 전용 핸들 초슬림골드



초슬림 3연동 도어  
디바이딩 YS-01T 화이트(오로라유리), 전용 핸들 화이트



초슬림 3연동 도어  
디바이딩 YS-11T 그레이(투명유리, 플루트유리), 전용 핸들 그레이

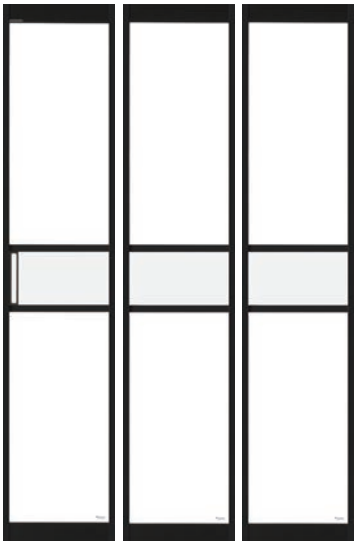


초슬림 3연동 도어 고시형  
디바이딩 YS-11XT 래핑(영림165+투명유리+1/4 고시), 전용 핸들 초슬림골드



초슬림 3연동 도어 추천 디바이딩

다채로운 컬러와 영림의 다양한 유리옵션을 적용할 수 있습니다.



YS-02T 블랙  
투명유리+사틴유리, 전용 핸들 블랙



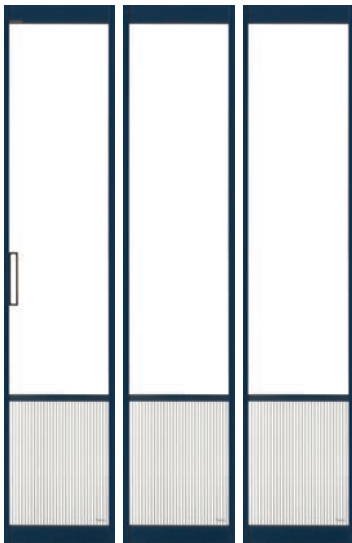
YS-03T 화이트  
투명유리+플루트유리, 전용 핸들 화이트



YS-04T 초슬림골드  
투명유리+브론즈유리, 전용 핸들 초슬림골드



YS-01T 그레이  
그레이유리, 전용 핸들 그레이

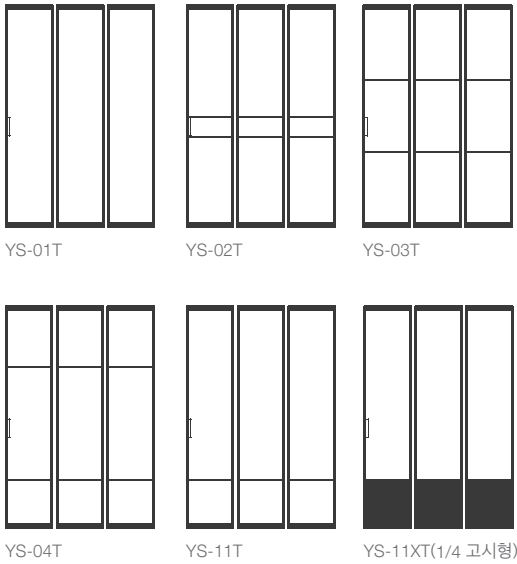


YS-11T 래핑  
PS066+투명유리+모루유리, 전용 핸들 블랙



YS-11XT 래핑(1/4고시형)  
영림155+투명유리, 전용 핸들 초슬림골드

디바이딩



- 디바이딩은 분할바만 사용 가능합니다.
- 초슬림 고시형은 래핑 사양 시에만 적용 가능합니다.

제품 정보

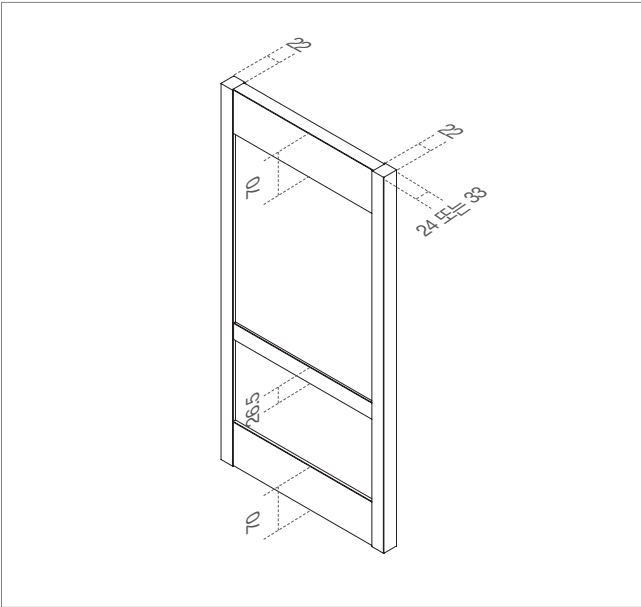
도어	두께	24mm	33mm <b>NEW</b>
	다대	22×24mm	22×33mm
	상부	70×21mm	70×30mm
	하부	70×21mm	70×30mm
	소재	알루미늄	알루미늄
	마감	래핑/도장/아노다이징	래핑/도장/아노다이징
문틀	규격	108바 <b>NEW</b>	115바 140바
	소재	알루미늄	목재 목재
	마감	래핑/도장/아노다이징	래핑 래핑

하드웨어 : 초슬림 전용 연동유닛, 하부호차 적용으로 부드러운 개폐 기능  
완충 및 기밀성 향상을 위한 도어 가스켓 적용



- 자동 초슬림 3연동에는 신규 33mm 도어가 적용됩니다.
- 108바 알루미늄 문틀 사용 시 도어와 동일한 도장 및 아노다이징 마감이 가능합니다.

제품 규격



운영 색상

도장 & 아노다이징



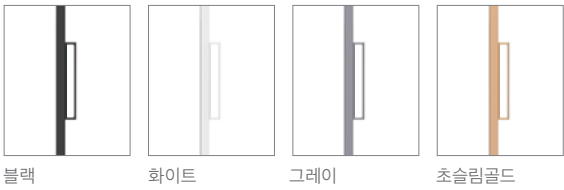
- 초슬림골드 색상은 슬림 슬라이딩 도어 골드 유광과 다른 은은한 쇼트 블라스트 마감의 색상입니다.
- 아노다이징 제품(그레이, 초슬림골드)은 형광등에서 무지개 현상이 발생할 수 있으므로 LED등에서의 사용을 권장합니다.
- 아노다이징 제품(그레이, 초슬림골드)은 자외선에 장시간 노출 시 색이 바랄 수 있으니 주의 바랍니다.

래핑(추천 컬러)



- 래핑 사양은 다양한 영림 컬러로 적용이 가능하며, 영림 시트 샘플북을 참조 바랍니다.

운영 핸들




	최소 폭	최대 폭	최소 길이	최대 길이	(단위 : mm)
초슬림 3연동 도어(문틀 외경 기준)	1,150	2,100	-	2,300	

- 초슬림 고시형 주문 시 가로폭 1,250mm 이하의 경우 길이 2,100mm 이하로 설치 바랍니다. 높이가 높을 경우 무게 중심이 맞지 않아 도어가 흔들릴 수 있습니다.




YST-120Y 노아 | 영림163

전용 핸들 화이트, 래핑몰딩 60×12 평문선(영림163), 영림 마루엔 강마루 YM-106 에스프레소 오크



YST-120X 노아 화이트

3연동   슬림3연동   초슬림



YST-119 시즌 PS040

3연동   슬림3연동   초슬림



YST-118 말리카 PS073

3연동   슬림3연동   초슬림



YST-117X 모로코 그레이

3연동   슬림3연동   초슬림


	유리	구조	기법	두께
YST-120X	투명	싱글	실버반사인쇄	5T
YST-120Y	투명	싱글	컬러인쇄(블랙)	5T
YST-119	투명	싱글	실버반사인쇄	5T
YST-118	투명	싱글	프로스트인쇄	5T
YST-117X	사틴	싱글	투명인쇄	5T
YST-117Y	유로그레이	싱글	투명인쇄	5T



YST-120X 노아  
(실버반사인쇄)



YST-120Y 노아  
(컬러인쇄(블랙))



YST-118 말리카  
(프로스트인쇄)




YST-117Y 모로코  
(그레이유리+투명인쇄)



YST-113Y 포레 | 화이트

전용 핸들 화이트, 래핑몰딩 60×12 평문선(영림116), 클래식 도장몰딩 중도라인 루바몰딩 MP-01



YST-113X 포레 초슬림골드

3연동 슬림3연동 초슬림



YST-110 골드리오 PS035

3연동 슬림3연동 초슬림



YST-109 골드메쉬 블랙

3연동 슬림3연동 초슬림




YST-108X 트위드 초슬림골드

3연동 슬림3연동 초슬림

	유리	구조	기법	두께
YST-113X	투명	싱글	프로스트인쇄	5T
YST-113Y	투명	싱글	골드반사인쇄	5T
YST-110	투명	접합	패브릭접합	6T
YST-109	투명	접합	패브릭접합	6T
YST-108X	투명	싱글	골드반사인쇄	5T
YST-108Y	투명	싱글	프로스트인쇄	5T



YST-113X 포레  
(프로스트인쇄)



YST-110 골드리오  
(패브릭접합)



YST-109 골드메쉬  
(패브릭접합)



YST-108Y 트위드  
(프로스트인쇄)




YST-106 매쉬 화이트  
3연동   슬림3연동   초슬림



YST-105A, B, A 매쉬클램 초슬림골드  
3연동   슬림3연동   초슬림



YST-83A, B, A 심플그리드 블랙  
3연동   슬림3연동   초슬림



YST-71 재즈 화이트  
3연동   슬림3연동   초슬림



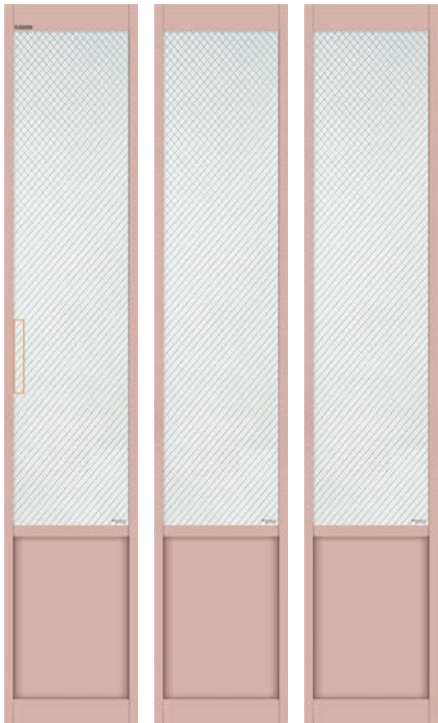
YST-100X 노만 투명 영림154  
3연동   슬림3연동   초슬림



YST-98 스페이스 그레이  
3연동   슬림3연동   초슬림



YST-53Y 그레이  
3연동   슬림3연동   초슬림




YST-24X 망입유리(1/4 고시형) PS142  
3연동   슬림3연동   초슬림

	유리	구조	기법	두께
YST-106	유로그레이	싱글	V커팅	5T
YST-105A, B, A	브론즈 사틴	싱글	V커팅, B : 투명인쇄	5T
YST-100X, Y	투명, 브론즈	싱글	프로스트인쇄	5T
YST-98	투명	싱글	프로스트인쇄	5T




YST-106 매쉬 (V커팅)



YST-105B 매쉬클램 (V커팅+투명인쇄)



YST-100Y 노만 브론즈 (프로스트인쇄)



YST-98 스페이스 (프로스트인쇄)

	유리	구조	기법	두께
YST-83A, B, A	유로그레이	싱글	V커팅	5T
YST-71	유로그레이	싱글	크링클인쇄	5T
YST-53X, Y	투명	싱글	필인쇄(골드, 실버)	5T
YST-53Z	투명, 사틴	싱글	크링클인쇄	5T
YST-24X	망입	싱글	-	5T

— 초슬림 3연동은 망입유리 5T만 가능합니다.



YST-71 재즈 (크링클인쇄)



YST-53X (망입인쇄유리(골드))



YST-53Z 크리스탈체크 (망입인쇄유리(크링클))



YST-24X 망입유리 (투명망입유리)



슬림 3연동 도어

기존 연동 도어보다 슬림한 도어 프레임으로  
한층 더 개방감이 돋보이는 슬림 3연동 도어입니다.



YTS-122 일라 NEW | PS048+조립베벨드  
NEW 슬림 래핑오목이캡 골드(PS048), 래핑몰딩 50×12 평문선(PS048), 영림 마루엔 원목마루 프리미엄 YMP-2000 마룽 블랙



YTS-122 일라 PS141 NEW  
슬림3연동



YTS-122 일라 PS142 NEW  
슬림3연동



YTS-121 젬마 영림165  
3연동 슬림3연동



YTS-120X 노아 영림169  
3연동 슬림3연동 초슬림

	유리	구조	기법	두께
YTS-122	투명, 모루	싱글	3T 조립베벨드+유리면취	7T
YTS-121	투명	싱글	5T 래핑베벨드	9T
YTS-120X	투명	싱글	실버반사인쇄	5T
YTS-120Y	투명	싱글	컬러인쇄(블랙)	5T

— YTS-122 일라는 일반 알루미늄 3연동과 슬림 알루미늄 3연동으로만 제작됩니다.





YTS-116 비올라 | 영림160+조립베벨드  
래핑오목이캡 실버(영림160), 래핑몰딩 60x12 평문선(영림160), 영림 마루엔 강마루 YM-101A 브라운워시A




YTS-119 시즌 PS040  
3연동 슬림3연동 초슬림




YTS-118 말리카 PS073  
3연동 슬림3연동 초슬림




YTS-117X 모로코 PS035  
3연동 슬림3연동 초슬림



YTS-116 비올라 PS125  
3연동 슬림3연동




YTS-115 보노 영림161  
3연동 슬림3연동



YTS-114X 밀러 PX437-3  
3연동 슬림3연동 초슬림



YTS-119 시즌  
(실버반사인쇄)



YTS-118 말리카  
(프로스트인쇄)



YTS-117Y 모로코  
(그레이유리+투명인쇄)



YTS-116 비올라



YTS-115 보노



YTS-114Y 밀러  
(브론즈사틴유리+V커팅)

	유리	구조	기법	두께
YTS-119	투명	싱글	실버반사인쇄	5T
YTS-118	투명	싱글	프로스트인쇄	5T
YTS-117X	사틴	싱글	투명인쇄	5T
YTS-117Y	그레이	싱글	투명인쇄	5T

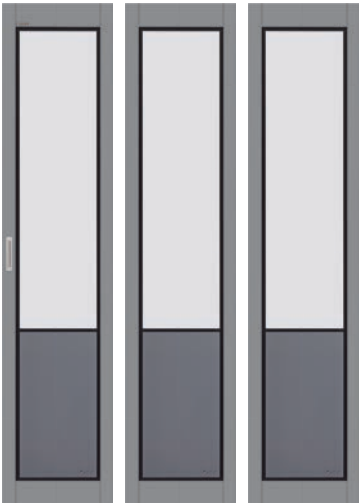
	유리	구조	기법	두께
YTS-116	투명, 브론즈	싱글	3T 조립베벨드+유리면취	7T
YTS-115	투명, 사틴, 유로그레이	싱글	5T 조립베벨드+컬러인쇄(화이트)	9T
YTS-114X	브론즈 반사	싱글	V커팅	5T
YTS-114Y	브론즈사틴	싱글	V커팅	5T





YTS-113Y 포레 PS121

3연동 슬림3연동 초슬림



YTS-112 페블 PS048

3연동 슬림3연동



YTS-110 골드리오 PS035

3연동 슬림3연동 초슬림



YTS-105A, B, A 매쉬클램 PS063

3연동 슬림3연동 초슬림



YTS-104A, B, C 스케어가든 영림151

3연동 슬림3연동




YTS-100X 노만 투명 YTS-100Y 노만 브론즈

영림154

영림87

3연동 슬림3연동 초슬림



YTS-109 골드매쉬 영림162

3연동 슬림3연동 초슬림



YTS-108X 트위드 영림158

3연동 슬림3연동 초슬림



YTS-106 매쉬 영림152

3연동 슬림3연동 초슬림



YTS-98 스페이스 PX437-3

3연동 슬림3연동 초슬림



YTS-93X 반투명격자망입(1/4 고시형) PS122

3연동 슬림3연동



YTS-92A, B, C 오블리크 영림161

3연동 슬림3연동



YTS-113X 포레 (프로스트인쇄)

YTS-113Y 포레 (골드반사인쇄)

YTS-112 페블

YTS-110 골드리오

YTS-109 골드매쉬

YTS-108X 트위드 (골드반사인쇄)

YTS-108Y 트위드 (프로스트인쇄)

YTS-106 매쉬

	유리	구조	기법	두께		유리	구조	기법	두께
YTS-113X	투명	싱글	프로스트인쇄	5T	YTS-109	투명	접합	패브릭접합	6T
YTS-113Y	투명	싱글	골드반사인쇄	5T	YTS-108X	투명	싱글	골드반사인쇄	5T
YTS-112	투명, 다크그레이	싱글	5T 조립베벨드	9T	YTS-108Y	투명	싱글	프로스트인쇄	5T
YTS-110	투명	접합	패브릭접합	6T	YTS-106	유로그레이	싱글	V커팅	5T




YTS-105B 매쉬클램 (V커팅+투명인쇄)

YTS-104 스케어가든

YTS-100X 노만 투명 (프로스트인쇄)

	유리	구조	기법	두께
YTS-105A, B, A	브론즈 사틴	싱글	V커팅, B : 투명인쇄	5T
YTS-104A, B, C	투명, 플루트	싱글	3T 조립베벨드+유리면취	8T
YTS-100X, Y	투명, 브론즈	싱글	프로스트인쇄	5T



YTS-98 스페이스 (프로스트인쇄)

YTS-93X (반투명격자망입)

YTS-92 오블리크

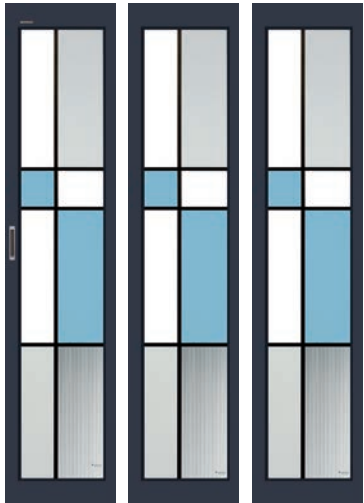
	유리	구조	기법	두께
YTS-98	투명	싱글	프로스트인쇄	5T
YTS-93X	반투명격자망입	싱글	기능성유리(비강화)	7T
YTS-92A, B, C	투명, 유로그레이, 브론즈	싱글	5T 조립베벨드	9T



YTS-90 렉토 PS123  
3연동 슬림3연동



YTS-83A, B, A 심플그리드 PS040  
3연동 슬림3연동 초슬림



YTS-79 블루그레이 PS050  
3연동 슬림3연동



YTS-60 아쿠아 영림119  
3연동 슬림3연동 초슬림



YTS-59 달그림자 영림123  
3연동 슬림3연동 초슬림



YTS-53X 영림168  
3연동 슬림3연동 초슬림

YTS-53Y PS025



YTS-76 리브라(1/4 고시형) 영림165  
3연동 슬림3연동 초슬림



YTS-71 재즈 영림144  
3연동 슬림3연동 초슬림



YTS-61X 얼음꽃 영림50  
3연동 슬림3연동 초슬림

YTS-61Y 얼음꽃 PS025



YTS-51 모던스퀘어 영림161  
3연동 슬림3연동



YTS-47X 샤이닝다이아 라인 페어 영림74  
3연동 슬림3연동




YTS-44X 라탄 투명 영림60  
3연동 슬림3연동 초슬림



YTS-90 렉토

YTS-83 심플그리드 (V커팅)

YTS-79 블루그레이



YTS-76 리브라 (크링클인쇄)

YTS-71 재즈 (크링클인쇄)

YTS-61X 얼음꽃 (프로스트인쇄)


YTS-61Y 얼음꽃 (프로스트인쇄)

	유리	구조	기법	두께
YTS-90	아쿠아, 플루트	싱글	5T 조립베벨드	9T
YTS-83A, B, A	그레이	싱글	V커팅	5T
YTS-79	투명, 유로그레이, 블루, 플루트	싱글	5T 조립베벨드	9T

	유리	구조	기법	두께
YTS-76	투명	싱글	크링클인쇄	5T
YTS-71	유로그레이	싱글	크링클인쇄	5T
YTS-61X	투명	싱글	프로스트인쇄	5T
YTS-61Y	브론즈	싱글	프로스트인쇄	5T

— YTS-76 리브라는 가로 520~810, 세로 1,890~2,170으로만 제작이 가능하며, 주문 사이즈에 따라 카탈로그에 수록된 디자인과 상이할 수 있습니다.

— YTS-76 리브라는 초슬림 도어로 주문시 디바이딩 11X를 추천합니다.



YTS-53X (광입인쇄유리(골드))

YTS-53Y (광입인쇄유리(실버))

YTS-53Z 크리스탈체크 (광입인쇄유리(크링클))

	유리	구조	기법	두께
YTS-60	아쿠아	싱글	-	5T
YTS-59	투명	싱글	프로스트인쇄, 아이스플라워인쇄	5T
YTS-53X, Y	투명	싱글	필인쇄(골드, 실버)	5T
YTS-53Z	투명, 사틴	싱글	크링클인쇄	5T

— YTS-47Z 샤이닝다이아 라인 접합은 초슬림 3연동에 적용 가능합니다.



YTS-47X 샤이닝다이아 라인 페어

YTS-44Y 라탄브론즈

	유리	구조	기법	두께
YTS-51	투명+나사지+다이아+아쿠아+플루트	싱글	3T 조립베벨드+유리면취	7T
YTS-47X	투명	페어	미러인쇄, 크링클인쇄	14T
YTS-47Z	투명	접합 -	-	6T
YTS-44X	라탄	싱글	-	4T
YTS-44Y	라탄브론즈	싱글	-	5T





YTS-40 나비잠 영림140

3연동   슬림3연동   초슬림




YTS-29 허브 영림107

3연동   슬림3연동   초슬림



YTS-24 망입유리 영림50

3연동   슬림3연동   초슬림



YTS-23A, B, C 꽃비 영림165

3연동   슬림3연동



YTS-22 부케 영림92

3연동   슬림3연동   초슬림



YTS-21 물방울 PS044

3연동   슬림3연동



YTS-24 망입유리 영림164

3연동   슬림3연동   초슬림



YTS-24X 망입유리(1/4 고시형) PS139

3연동   슬림3연동   초슬림



YTS-24XA 반투명 망입유리(1/4 고시형)  
PS049+유리마감몰딩(데코블랙)

3연동   슬림3연동



YTS-18 스플래시 영림91

3연동   슬림3연동



YTS-10 퓨어체크 영림74

3연동   슬림3연동   초슬림



YTS-09 몽블랑 PS133

3연동   슬림3연동   초슬림



YTS-40 나비잠



YTS-29 허브



YTS-24 망입유리  
(투명망입유리)



YTS-24XA 반투명 망입유리  
(반투명망입유리)

	유리	구조	기법	두께
YTS-40	나비잠	싱글	-	5T
YTS-29	허브	싱글	-	5T
YTS-24	망입	싱글	-	5T, 7T

	유리	구조	기법	두께
YTS-24X	망입	싱글	-	5T, 7T
YTS-24XA	반투명망입	싱글	-	7T



YTS-23 꽃비



YTS-22 부케



YTS-21 물방울

	유리	구조	기법	두께
YTS-23A, B, C	투명	페어	크링클인쇄+유리보석	14T
YTS-22	투명	싱글	크링클인쇄	5T
YTS-21	투명	페어	유리보석	12T



YTS-18 스플래시



YTS-10 퓨어체크



YTS-09 몽블랑

	유리	구조	기법	두께
YTS-18	투명	페어	크링클인쇄+유리보석	14T
YTS-10	투명	싱글	프로스트인쇄, 크링클인쇄	5T
YTS-09	몽블랑	싱글	-	5T

- 초슬림 3연동은 망입유리 5T만 가능합니다.
- 망입유리 5T는 투명사양으로만 가능합니다.

# 3연동 도어

다양한 디자인 옵션으로 맞춤 제작이 가능하며  
중문의 기본 기능에 충실하면서도 편리한 사용감이 돋보이는 3연동 중문입니다.



YT-107X 블로섬 | 영림123

사각오목이캡 실버, 래핑몰딩 60×12 평문선(영림123), 템바보드 반달 소형(PS044), 영림 마루엔 강마루 YM-104A 카키 브라운A



YT-107X 블로섬 PS124  
3연동



YT-27 헤라 영림100  
3연동



YT-15A, B, A 스킨라 영림99  
3연동



YT-04 미니멀라인 영림53-1  
3연동

	유리	구조	기법	두께
YT-107X	투명	페어	컬러인쇄(블루), 아이스플라워인쇄+유리보석	18T
YT-107Y	투명	페어	크리글인쇄+유리보석	18T
YT-27	투명, 히치크로스, 100W, 레드	트리플 3T	동단조 베벨드	18T
YT-15A, B, A	투명	페어	유리보석	16T
YT-04	투명	페어	V커팅+유리보석	16T



YT-107Y 블로섬  
(크리글+보석)



YT-27 헤라  
(베벨드)



YT-15 스킨라



YT-04 미니멀라인

— YT-107X 블로섬, YT-27 헤라, YT-15A, B, A 스킨라, YT-04 미니멀라인은 일반형 연동 도어로만 제작 가능합니다.



완자 & 단조 중문

빈티지한 멋과 동양미가 돋보이는  
완자 & 단조 중문으로 공간을 품격 있게 만들어보세요.



YW-950A, B, C 로랑 | PS035+투명유리+하늘색단조+딥베이지단조  
오목이핸들 로즈골드, 래핑몰딩 60×12 평문선(PS035), 영림 인테리어필름 PS121, PS010, PW946, 영림 마루엔 강마루 YM-109 밀키 브랜

	최소 폭	최대 폭	최소 길이	최대 길이		최소 폭	최대 폭	최소 길이	최대 길이
YW-950A, B, C	1,450	2,300	1,800	2,400	YW-945A, B, C	1,300	2,300	1,800	2,400
YW-949	1,450	2,300	1,800	2,400	YW-944X	1,150	2,300	1,800	2,400
YW-948A, B, C	1,300	2,300	1,800	2,400	YW-939A, B, A	1,500	2,300	1,800	2,400
YW-947A, B, A	1,600	2,300	1,800	2,400	YW-938A, B, A	1,400	2,300	1,800	2,400

(단위:mm)

— 연동 문틀 규격 기준입니다.



YW-950A, B, C 로랑 3연동 슬림3연동 PS123+투명유리+하늘색단조+딥베이지단조  
YW-949 가야 3연동 슬림3연동 영림87+브론즈유리  
YW-948A, B, C 코드 3연동 슬림3연동 영림161+투명유리



YW-947A, B, A 로하 3연동 슬림3연동 영림155+브론즈유리  
YW-945A, B, C 바람개비 3연동 슬림3연동 영림88+투명유리  
YW-944X(1/4 고시형) 3연동 슬림3연동 PS050+투명유리



YW-939A, B, A 금도담 3연동 슬림3연동 영림95+투명유리+골드단조  
YW-938A, B, A 가온누리 3연동 슬림3연동 영림109+투명유리

- 단조 도어는 미서기, 3연동 도어, 여닫이 도어로 제작 가능합니다.
- YW-948A, B, C 코드는 사이즈별로 완자살의 배치와 간격이 상이합니다.
- YW-949 가야, 947A, B, A 로하는 브론즈유리가 기본 사양이며, 투명유리도 가능합니다.
- YW-945A, B, C 바람개비는 높이 및 폭에 의해 디자인이 변경될 수 있습니다.
- 보다 자세한 유리 옵션은 p.274, 완자 도어 마감 옵션은 p.278를 참조하시기 바랍니다.



YW-950 로랑 YW-949 가야 YW-945 바람개비



**YWS-286 플라워아치** | 영림167+투명유리+베이지단조, 2/5 고시형  
오목이핸들 실버, 클래식 도장몰딩 천장몰딩 MP-01, 포인트몰딩 MP-03, MP-05,  
액자몰딩 MP-01, 허리몰딩 MP-01, 루바몰딩 MP-01, 걸레받이몰딩 MP-01, 영림타일 YBTILE-B251 웨브론

	최소 폭	최대 폭	최소 길이	최대 길이
YW-289A, B, C	1,200	2,300	1,800	2,400
YW-287A, B, C	1,200	2,300	1,800	2,400
YW-286	1,200	2,300	1,800	2,400
YW-285	1,200	2,300	1,800	2,400

	최소 폭	최대 폭	최소 길이	최대 길이
YW-284X	1,200	2,300	1,800	2,400
YW-282	1,200	2,300	1,800	2,400
YW-278A, B, C	1,200	2,300	1,800	2,400
YW-276	1,200	2,300	1,800	2,400
YW-271A, B, C	1,200	2,300	1,800	2,400

— 연동 문틀 규격 기준입니다.

(단위:mm)



**YW-289A, B, C 파티** 3연동 슬림3연동  
PS138+투명유리+골드반사 인쇄+컬러인쇄  
+유리보석+투명아크릴단조



**YW-287A, B, C 징코** 3연동 슬림3연동  
영림143+투명유리+골드미러인쇄+유리보석  
+투명아크릴단조



**YW-286 플라워아치(2/5 고시형)** 3연동 슬림3연동  
영림74+투명유리+베이지단조



**YW-285 로맨틱가든** 3연동 슬림3연동  
PS048+가운데 : 투명유리+베이지단조,  
상·하 : 망입유리



**YW-284X 그라나다** 3연동 슬림3연동  
영림116+투명유리+유리보석+투명아크릴단조



**YW-282 보리담** 3연동 슬림3연동  
영림124+투명유리+베이지단조



**YW-278A, B, C 줄리엣** 3연동 슬림3연동  
영림140+투명유리  
+목무늬페이퍼단조 SWP-208+필도장



**YW-276 테라스** 3연동 슬림3연동  
영림116+투명유리+백색단조



**YW-271A, B, C 안개숲** 3연동 슬림3연동  
영림50+투명유리+사틴유리+베이지단조

- 단조 도어 전 제품은 영림 유리 옵션을 포함해 주문할 수 있으며, 반투명 사양도 가능합니다.
- YW-289A, B, C 파티, YW-287A, B, C 징코는 인쇄유리와 아크릴단조가 세트로 운영되며, 유리 간봉이 필수 사양입니다.
- YW-284X 그라나다는 유리와 단조가 세트로 운영되며, 유리 간봉이 필수 사양입니다.
- YW-289A, B, C 파티, YW-284X 그라나다는 투명아크릴단조 제품으로, 충분한 제작 기간이 필요하므로 주문 시 상담 바랍니다.



YW-289 파티



YW-287 징코



YW-286 플라워아치



YW-284X 그라나다





**YW-265 골든리프** | 영림95+투명유리+골드워시단조  
사각오목이캡 실버, 래핑몰딩 60×12 평문선(영림95), 도장몰딩 페이퍼 라인 천장몰딩 대 MP-01, 포인트몰딩 MP-01, MP-05, 걸레받이몰딩 MP-01, 스타일월 SMP-133 슈가마블, 영림 마루엔 강마루 YM-106 에스프레소 오크

	최소 폭	최대 폭	최소 길이	최대 길이		최소 폭	최대 폭	최소 길이	최대 길이
YW-265	1,200	2,300	1,800	2,400	YW-249X, Y, Z	1,200	2,300	1,800	2,400
YW-264A, B, A	1,200	2,300	1,800	2,400	YW-244	1,200	2,300	1,800	2,400
YW-261	1,200	2,300	1,800	2,400	YW-240	1,200	2,300	1,800	2,400
YW-258	1,200	2,300	1,800	2,400	YW-204A, B, C	1,200	2,300	1,800	2,400

(단위:mm)

— 연동 문틀 규격 기준입니다.



**YW-265 골든리프** 3연동 슬림3연동  
영림108+투명유리+골드워시단조



**YW-264A, B, A 프린세스** 3연동 슬림3연동  
영림74+투명유리+펠베이지단조



**YW-261 바인** 3연동 슬림3연동  
영림92+투명유리+목무늬페이퍼단조 SWP-100



**YW-258 정원** 3연동 슬림3연동  
영림25+투명유리+블랙단조



**YW-249X, Y, Z** 3연동 슬림3연동  
영림148+투명유리+목무늬단조 영림40



**YW-244** 3연동 슬림3연동  
영림59+투명유리+골드단조+블랙단조



**YW-240 오페라** 3연동 슬림3연동  
영림35+투명유리+목무늬단조 영림27



**YW-204A, B, C 대나무** 3연동 슬림3연동  
영림35+투명유리+블랙단조



YW-265 골든리프 YW-261 바인

- 단조 도어는 미서기, 3연동 도어, 여닫이 도어로 제작 가능합니다.
- 단조 도어 전 제품은 영림 유리 옵션을 포함해 주문할 수 있으며, 반투명 사양도 가능합니다.



## 3연동 도어 하드웨어

### 일반 목재 3, 4연동

#### 3연동 도어



3연동 도어 | YT-09 몽블랑  
영림146+몽블랑유리, 오목이핸들 실버

#### 영림 부품 사양



#### 무라코시 부품 사양




#### 연동호차 옵션



- 호차의 롤러 베어링을 개선하고, 호차 구경을 400로 변경해 내구성과 구름성을 강화했습니다.
- 호차 내부 하우징에 SUS 소재를 사용하고 두께도 강화해 유격 및 떨림을 방지했습니다.
- 기존 허용 하중 20~30kg에서 프리미엄호차 80은 80kg, 프리미엄호차 120은 120kg까지 적용 가능하며, 이탈 방지 잠금 기능을 추가했습니다.

#### 영림 부품 사양



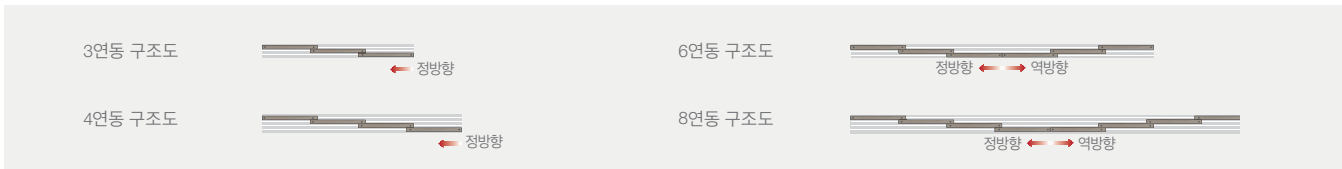
- 4짝이 연동되어 기존 3연동 대비 도어에 가해지는 하중이 감소합니다.
- 조용하고 부드러운 개폐가 가능하며, 하드웨어의 내구성이 향상되었습니다.
- 총길이 2,200mm 이상 발주 시 4연동 도어 설치를 권장합니다.
- 4연동 유닛은 제작 후 방향 전환이 불가능하므로 발주 시 유의 바랍니다.
- 영림 연동 가스켓 문틀과 조합되어 기밀성이 강화되었습니다.

#### 모헤어 옵션



- 도어 상하단 모헤어 부착이 가능합니다.
- 모헤어 틈새로 새어 나오는 빛과 바람을 효과적으로 차단합니다.
- 일반 접착 방식이 아닌 홈가공 모헤어 부착 방식으로 제품의 완성도가 뛰어납니다.

#### 연동도어 구조도



### 일반 알루미늄 3연동



YTA-121 젤마  
영림155+래핑베벨드, 래핑오목이캡 실버(영림155)

#### 제품 사양

- 프레임+유리 : 알루미늄 / 영림 디자인 강화유리  
문틀 : 알루미늄문틀+시트래핑(140바)  
기존문틀 동일 사용  
프레임 사이즈 : 상부 140×29mm  
하부 140×29mm  
다대 80×32mm  
하드웨어 : 무게가 가볍고 소재의 변형이 없습니다.  
모헤어를 부착함으로써 방풍 및 단열성을 향상시켰습니다.  
상하부를 PVC캡으로 마감하여 완성도를 높였습니다.

#### 마감 구조



상부 마감

하부 마감

### 슬림 알루미늄 3연동




YTS-90 렉토  
영림160+조립베벨드, 오목이핸들 실버

#### 제품 사양

- 프레임+유리 : 알루미늄 / 영림 디자인 강화유리  
문틀 : 알루미늄문틀+시트래핑(140바)  
기존문틀 동일 사용. (슬림 전용 연동레일 및 연동유닛 사용)  
프레임 사이즈 : 상부 90×30mm  
하부 90×30mm  
다대 50×33mm  
하드웨어 : 구조적 안정성이 검증된 충격과 소음 없이  
부드러운 사시 호차를 적용했습니다.  
전용 유리 마감재 적용으로 더욱 슬림하고 안정적인 유리 결합이 가능합니다.

#### 하드웨어 옵션



7T 유리 마감재

5T 유리 마감재 (올화이트, 올그레이, 올블랙)



연동유닛



하부호차



프리 연동 도어 NEW

3연동과 여닫이의 조합으로 폭이 좁은 곳에 사용하기 좋습니다.



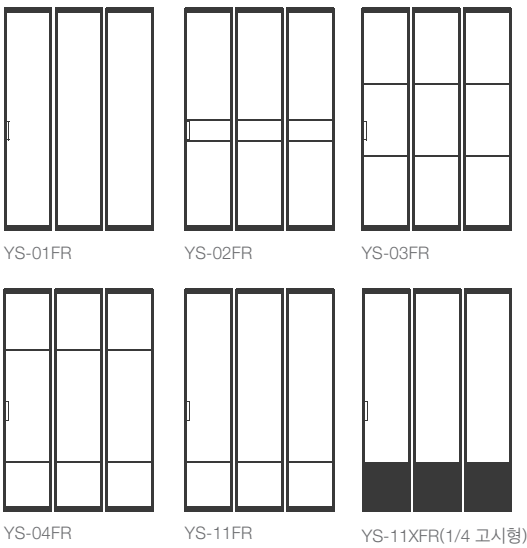
프리 연동 도어 NEW | 영림108+투명유리

디바이딩 YS-01FR, 래핑몰딩 45x12평몰딩(영림108), 전용핸들 블랙

작동 구조



디바이딩

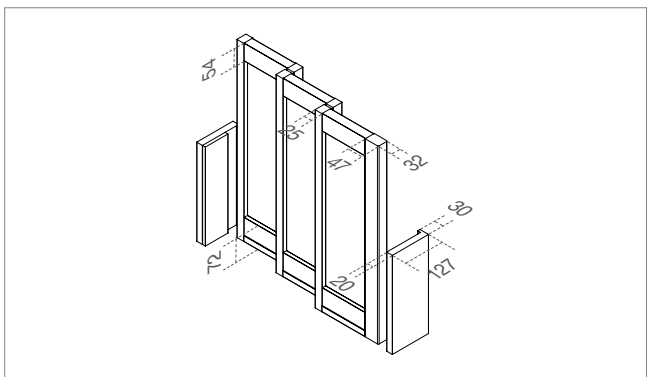


— 디바이딩은 분할바만 사용 가능합니다.

제품 정보

도어+유리 :	알루미늄 / 영림 디자인 5T 강화유리
문틀 :	127바 알루미늄 전용 문틀 상부구동타입 / 하부 레일 없음
프레임 사이즈 :	상부 - 1,2번 54×29mm, 3번 90×29mm 하부 - 연동유닛 포함 72×29mm 다대 - 25×32mm, 3번 힌지 47×32mm
하드웨어 :	전용 하드웨어로 부드럽고 안정적인 슬라이딩 & 터닝개폐 완충 및 기밀성 향상을 위한 도어 가스켓 적용

제품 규격

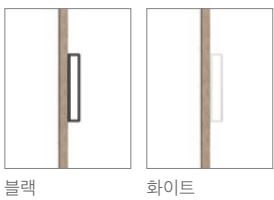


운영 색상

도장	래핑 (추천 컬러)
블랙	영림108
화이트	영림05

- 래핑 사양은 다양한 영림 컬러로 적용이 가능하며, 영림 시트 샘플북을 참조 바랍니다.
- 래핑 사양의 경우 상부 하드웨어, 하부 연동유닛은 블랙 색상으로 적용됩니다.
- 일부 시트 색상은 적용이 불가하니 발주 시 상담 바랍니다.

운영 핸들



	최소 폭	최대 폭	최소 길이	최대 길이 (단위 : mm / 문틀 외경 기준)
프리 연동 도어	1,050	1,800	-	2,300

— 수직 수평이 바르지 않을 경우 도어 개폐가 부드럽지 않을 수 있으니 시공 시 주의 바랍니다.

# 자동 3연동 도어

동작감지센서와 무선 터치 스위치를 통해 자동으로 열고 닫히는 편리한 영림의 자동문입니다.



자동 초슬림 3연동 도어 **NEW** | 화이트+투명유리  
디바이딩 YS-01TT 화이트, 래핑몰딩 40×12평몰딩(영림116), 전용 핸들 화이트

## 자동 초슬림 3연동 도어 **NEW**



디바이딩 YS-01TT 화이트(투명유리)

- 신규 초슬림 3연동 33T 적용, 140바 문틀을 사용합니다.
- 마감    기계류 커버, 문틀 : 시트 래핑  
연동문 : 도장, 아노다이징, 시트 래핑 중 선택이 가능합니다.  
도장 및 아노다이징 사양을 선택하는 경우 문틀과 마감이 다릅니다.

	도어 중량	입력 전원	최대 치수
규격	~60kg×1set	220V±20%, 60hz 단상	기계류 2,300mm

## 자동 3연동 도어(슬림형/일반형)

### 슬림 3연동



YTS-90 렉토(영림160+조립베벨드)

### 일반 3연동



YT-118 말리카(PX445-2)

### 하부구동형

- 일반 3연동 도어와 슬림 3연동 도어에 추가 적용해 운영 가능한 자동 시스템입니다.
- 영림 슬림 연동 하드웨어에 적용 가능하여 우수한 호환성 및 안정성을 자랑합니다.

	도어 중량	입력 전원	최대 치수
규격	~60kg×1set	220V±20%, 60hz 단상	기계류 2,300mm

## 부품 사양



동작감지센서A(옵션)



- 동작감지센서는 옵션으로 요청시 출고되며 A타입이 기본으로 운영됩니다.



자동 3연동 도어  
시공 설명 보러가기



# 포켓 연동 도어

연동 도어가 벽 안쪽으로 들어가는 방식으로  
도어가 보이지 않아 깔끔한 외관을 연출할 수 있습니다.



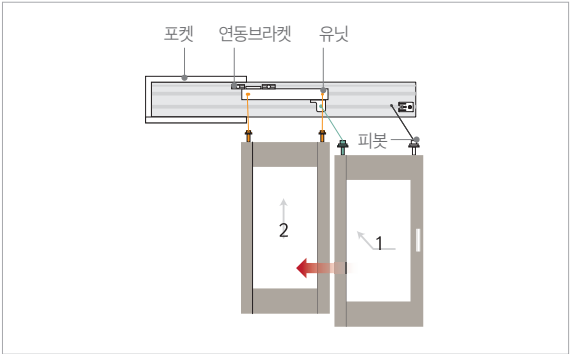
## 3연동 포켓 일반 연동 도어

YT-24 망입유리(영림160+망입유리), 래핑오목이캡 다크그레이(영림160), 래핑몰딩 60×12 평문선(영림160), 영림 마루엔 강마루 YM-101A 브라운 워시A

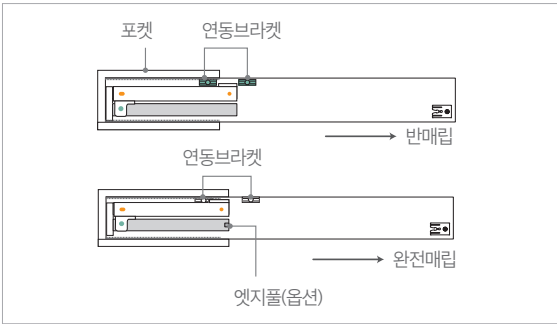
## 포켓 연동 도어



### 2연동 포켓 도어 구조도




### 포켓 브라켓 구조도



- 연동브라켓 위치에 따라 반매립, 완전매립의 선택이 가능합니다.
- 엣지풀(옵션)은 목재에만 적용 가능합니다.

## 부품 사양



- 영림 연동문을 규격에 맞춘 하부레일로 마감이 깔끔하고 시공이 간편합니다.
- 일체형 하부레일에 하부 평판을 추가해 기존의 슬림함(6mm)을 유지하면서 내구성을 강화했습니다.
- 하부레일과 호차의 맞춤 설계로 도어 이탈을 방지합니다.
- 슬림 연동문은 전용 하부호차와 2단 피봇으로만 사용 가능합니다.
- 슬림 연동문은 일반 연동문과 달리 상부레일과 유닛이 다르게 생겼으므로 주문 시 참고 바랍니다.(하부레일은 동일하게 적용됩니다)



슬림 여닫이 도어(비대칭 양개형) | 화이트+투명유리+모루유리  
디바이딩 YS-11D 화이트, 전용 핸들 화이트, 영림 마루엔 강마루 YM-111 피넛 오크

## 슬림 여닫이 중문

모던 디자인의 정석, 슬림 여닫이 중문으로  
깔끔한 분위기를 연출해보세요.

---

### 대칭 양개

폭이 넓은 현관에 추천하는 양개 도어는 양쪽문이 대칭을 이루어  
안정적이며 완전 개폐가 가능하여 공간 활용도가 높습니다.

---

### 비대칭 양개

좁은 현관 공간에 비대칭 양개 중문을 사용하여  
디자인 포인트로 활용해보세요.

---

### 안전한 유리

영림 유리는 강화유리로, 일반 유리보다 견고하여  
충격에 강하고 파손 시 파편으로 인한 위험을 최소화 했습니다.



## 슬림 여닫이 도어

영림의 독자적 기술력으로 탄생한 슬림 여닫이 도어는  
슬림한 알루미늄 프레임과 고급 하드웨어로 모던한 연출이 가능합니다.



슬림 여닫이 도어(비대칭 양개형) | 화이트+투명유리+모루유리  
디바이딩 YS-11D 화이트, 전용 핸들 화이트, 영림 마루엔 강마루 YM-111 피넛 오크

### 슬림 여닫이 도어 연출 사례



슬림 여닫이 도어(비대칭 양개형)  
디바이딩 YS-08D 블랙(브론즈유리+브론즈망입인쇄 블랙유리), 전용 핸들 블랙



슬림 여닫이 도어(비대칭 양개형)  
디바이딩 YS-04D 골드 유광(투명유리+아쿠아유리), 전용 핸들 골드 유광





## 슬림 양방향 스윙 도어 <sup>NEW</sup>

상황에 따라 앞, 뒤 양방향으로 밀고 당겨 열 수 있는 도어입니다.



슬림 양방향 스윙 도어 <sup>NEW</sup> | 골드 유광+투명유리

디바이딩 YS-01W 골드 유광, 풀핸들 03G

### 디바이딩

대칭 양개형



YS-01W

YS-11W

YS-04W

비대칭 양개형



YS-01W

YS-11W

YS-04W

YS-08W

YS-12W

YS-13W

- 대칭 양개형으로 제작이 가능합니다.
- 디바이딩은 분할바를 사용합니다.
- 도어핸들 부분에는 망입유리, 인쇄유리, 접합유리, 반사유리 적용이 어렵습니다.

### 제품 정보

프레임+유리 : 알루미늄 / 영림 디자인 5T 강화유리  
문틀 : 알루미늄 47바 전용 문틀  
프레임 사이즈 : 상하부 75×29mm  
다대 21×31.2mm

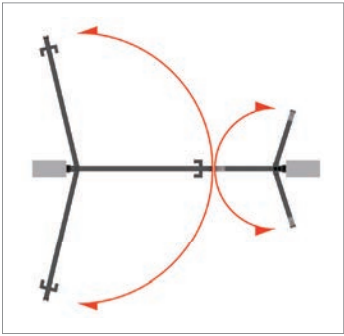
하드웨어 :



양방향 유압 힌지

정해진 각도에서 자동으로 부드럽게 닫힙니다.

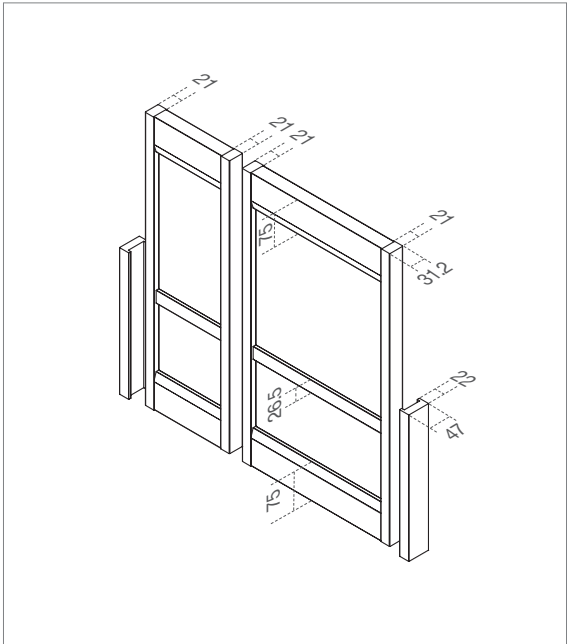
### 작동 구조



양방향 여닫이 도어	최소폭	최대폭	최소 길이	최대 길이 (단위 : mm / 문틀외경 기준)
1짝 스윙형	700	950	-	2,300
비대칭 양개형	950	1,300	-	2,300
대칭 양개형	1,200	1,800	-	2,300

— 비대칭 양개형 적용 시 쪽문에는 유압 힌지가 없는 것이 기본 사양입니다.

### 제품 규격



### 운영 색상

도장 & 아노다이징



블랙  
(불소도장)



화이트  
(불소도장)



골드 유광  
(아노다이징 폴리싱)

- 아노다이징 제품(골드 유광)은 자외선에 장시간 노출 시 색이 바랄 수 있으니 주의 바랍니다.
- 아노다이징 제품(골드 유광)은 형광등에서 무지개 현상이 발생할 수 있으므로 LED등에서의 사용을 권장합니다.
- 골드 유광 컬러는 소재의 특성상 생활 스크래치에 취약하므로 구매 시 유의 바랍니다.

### 운영 핸들



반달 핸들 블랙, 화이트



풀 핸들 03B, 03G, 03W

- 영림의 다양한 풀핸들 적용이 가능합니다.

슬림 양방향 아치 도어 <sup>NEW</sup>


부드러운 아치 곡선이 온화한 무드를 연출하는 제품입니다.



슬림 양방향 아치 도어 <sup>NEW</sup> | 세이지 그린+투명유리  
디바이딩 YS-301DW 세이지 그린, 플랫 라운드 핸들 세이지 그린

슬림 양방향 아치 도어 추천 디바이딩


3종의 운영 색상과 함께 영림의 다양한 유리옵션을 적용할 수 있습니다.



YS-111W 블랙  
투명유리+반달 핸들 블랙



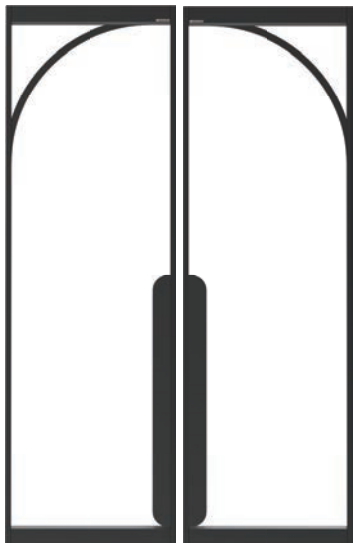
YS-211DW 화이트  
투명유리+모루유리+반달 핸들 화이트




YS-101DW 화이트  
투명유리+플랫 라운드 핸들 화이트



YS-211W 세이지 그린  
투명유리+플루트유리  
+반달 핸들 세이지 그린



YS-201DW 블랙  
투명유리+플랫 라운드 핸들 블랙



YS-401DW 세이지 그린  
투명유리+플랫 라운드 핸들 세이지 그린





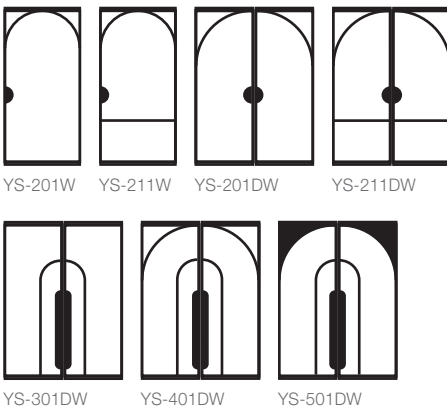
슬림 양방향 아치 도어 **NEW** | 화이트+투명유리  
디바이딩 YS-101DW 화이트, 반달 핸들 화이트

디바이딩

면아치형



선아치형



- 도어 규격에 따라 아치패널 크기가 달라집니다. 대칭 양개 또는 외도어형만 운영합니다.
- 디바이딩은 분할바만 사용 가능합니다. 도어핸들 부분에 망입유리, 무늬유리 적용이 어렵습니다.

제품 정보

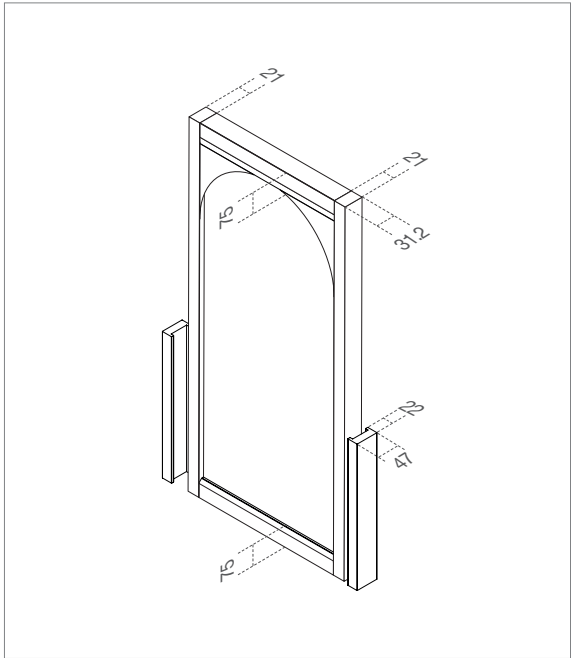
프레임+유리 : 알루미늄 / 영림 디자인 5T 강화유리  
문틀 : 알루미늄 47바 전용 문틀  
프레임 사이즈 : 상하부 75×29mm  
다대 21×31.2mm

하드웨어 :



양방향 유압 힌지  
정해진 각도에서 자동으로 부드럽게 닫힙니다.

제품 규격




운영 핸들

반달 핸들 **NEW**



— 사이즈 : 90×180×40mm

플랫 라운드 핸들 **NEW**



— 사이즈 : 70×1,000×40mm

슬림 아치 도어	최소폭	최대폭	최소 길이	최대 길이 (단위 : mm / 문틀 외경 기준)
1짝 스윙형	750	950	-	2,300
대칭 양개형	1,240	1,800	-	2,300

— 폭 950~1,200사이 비대칭 양개형은 제작 및 시공이 어렵습니다.

운영 색상

도장(프레임)



블랙 (불소+분체도장)      화이트 (불소+분체도장)      세이지 그린 (분체도장)

- 블랙과 화이트 색상 도어 프레임은 불소도장, 세이지 그린 색상 도어 프레임은 분체도장으로 제작됩니다.
- 아치패널은 분체도장으로 제작됩니다.

## 슬림 양방향 접이식 도어

개구부가 좁은 공간에서도 폭넓은 출입공간을 확보해줄 뿐만 아니라  
양방향 개폐의 편리함과 댐핑 스톱퍼를 통한 안전성까지 모두 만족하는 중문입니다.



## 슬림 양방향 접이식 도어 | 화이트+투명유리

디바이딩 YS-01F, 풀핸들 03W

디바이딩



YS-01F

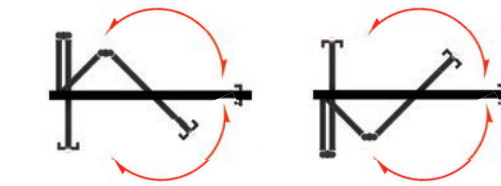
YS-03F

YS-04F

YS-11F

## 작동구조

- 중문 너비의 92% 사용이 가능하여 좁은 공간에도 폭넓은 출입 공간을 확보해줍니다.
- 앞뒤로 여닫을 수 있어 활용도가 높습니다.



[표]

[두]

제품 정보

프레임+유리 : 알루미늄 / 영림 디자인 5T 강화유리

프레임 사이즈 : 상하부 60×39mm / 다대(힌지) 50×42mm

다대(링크) 60×42mm

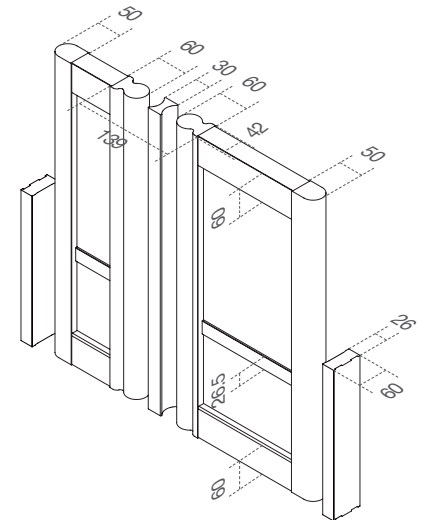
문틀사이즈 : 상부 60×60mm / 다대 26×60mm

주의 사항: 현장 상황에 따라 필요시 58×15mm 시공목 3개를 별도 발주해야 합니다.



링크

## 제품 규격



## 운영 색상




블랙  
(불소도장)

화이트  
(불소도장)

NEW

운영 핸드북



부록 03B

폴 핸들 03W **NEW**

NEW

	최소 폭	최대 폭	최소 길이	최대 길이	(단위 : mm)
슬림 양방향 접이식 도어	950	1,250	-	2,090 / 2,190 (2종운영)	

- 슬림 양방향 접이식 도어 화이트 색상은 일부 부품이 블랙으로 출고됩니다.



슬림 양방향 접이식 도어  
시공 설명 보러가기



## 양방향 스윙 도어 | 강화유리용, 목문용

양방향 90° 개폐가 가능한 도어로 고급 인테리어에 어울리는 도어입니다.



강화유리 양방향 스윙 도어(비대칭 양개형) | 투명유리  
NEW 플랫 라운드 핸들 화이트, SWP-135 로네라이트

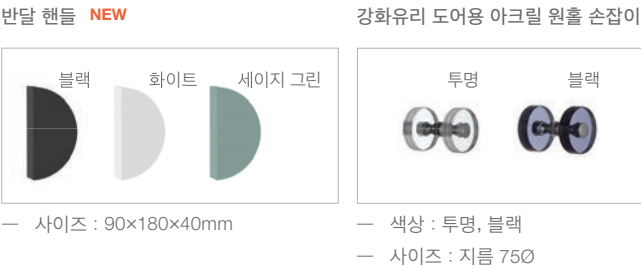
### 강화유리 양방향 스윙 도어

#### 부품 사양



- 하드웨어가 바닥 매립 없이 문틀에 설치되어 시공이 간편합니다.
- 비대칭 양개 타입일 경우 발주 시 힌지의 강약 타입 구분에 주의해주시시오.  
(강 : 도어 W501 이상, 약 : 도어 W500 이하)
- 도어 중량 ~80kg×1set
- 유리 8T 투명 / 8T 그레이 완전 강화
- 제품 구조상 도어가 문틀에 완전히 밀착되지 않아 기밀성을 요하는 곳 대신 공간 분리가 필요한 곳이나 고급 인테리어 연출에 효과적입니다.
- 유리 엣지에 충격을 가할 시 제품이 파손될 수 있으니 주의하십시오.
- 전용 목문틀(80바)과 함께 사용됩니다.

#### 운영 핸들



	최소폭	최대폭	최소 길이	최대 길이	(단위 : mm)
강화유리 양방향 스윙 도어	-	900	-	2,250	
강화유리 양방향 스윙 도어 (쪽문)	350	500	-	2,250	

### 목문 양방향 스윙 도어 ABS / 엠브레인



YA-1540 베네(PS125)

#### 부품 사양



- 도어의 상, 하단에 힌지용 홈이 가공된 상태로 출고되며 전용 문틀과 함께 사용됩니다.
- 두께 35mm, 36mm 도어만 발주 가능합니다.
- 제품 구조상 도어가 문틀에 밀착되지 않아 기밀성을 요하는 곳 대신 공간 분리 용도나 고급 인테리어 연출에 효과적입니다.
- 도어 하단에 모헤어바가 결합된 상태로 출고됩니다. 운반 및 시공 시 모헤어가 놀리지 않도록 주의 바랍니다.
- 유압 힌지의 힘이 강하므로, 어린아이가 있는 환경에서는 특히 속도 조절에 유의 바랍니다.
- ABS도어의 경우 하중이 있는 타공도어(유리 포함)만 발주 가능합니다.

	최소폭	최대폭	최소 길이	최대 길이	(단위 : mm)
목문 양방향 스윙 도어	400	955	-	2,250	





## 양개 여닫이 중문

현관을 넓게 쓸 수 있는 완전 개폐 여닫이형 중문으로  
한층 더 넓어보이는 인테리어를 경험해보세요.

### 대칭 양개

폭이 넓은 현관에 추천하는 양개 도어는 양쪽문이 대칭을 이루어  
안정적이며 완전 개폐가 가능하여 공간 활용도가 높습니다.

### 비대칭 양개

좁은 현관 공간에 비대칭 양개 중문을 사용하여  
디자인 포인트로 활용해보세요.

### 안전한 유리

영림 유리는 강화유리로, 일반 유리보다 견고하여  
충격에 강하고 파손 시 파편으로 인한 위험을 최소화 했습니다.

YD-1700 버몬트 NEW | 영림80+모루유리  
핸들 YDH-018 모티스락 더미, 이지경첩 실버, 자석캐치 소 실버, 래핑몰딩 60×12 평문선 (영림80), 영림 마루엔 강마루 YM-105 탠브라운



간살 여닫이 도어 NEW

슬림한 간살이 고급스럽고 따뜻한 현관 입구를 연출합니다.



간살 여닫이 도어 NEW | 영림155+투명유리  
폴 핸들 04G, 플러그 힌지 골드, 자석캐치 소 골드, 래핑몰딩 50x12 평문선 (영림155),  
영림 인테리어필름 PSM180, 영림 마루엔 강마루 YM-108 허스키 그레이



간살 여닫이 도어  
영림165+브론즈유리

NEW

간살 여닫이 도어  
영림54+투명유리

NEW

간살 여닫이 도어	(단위 : mm)
최소 폭	650
최대 폭	955
최소 길이	1,900
최대 길이	2,400

간살 여닫이 도어(쪽문)	(단위 : mm)
최소 폭	350
최대 폭	500
최소 길이	1,900
최대 길이	2,400



간살 여닫이 도어

- 경첩은 간살 여닫이 도어의 무게로 인해 플러그 힌지(3EA)를 권장합니다.
- 도어 폭에 따라 간살 개수가 달라지며, 간살 간 간격은 등간격 또는 도어 폭에 따라 첫 칸과 마지막 칸의 간격이 달라질 수 있습니다.
- 간살 하부에 환풍이 관입됩니다.
- 간살 여닫이 도어의 유리는 투명유리와 브론즈유리를 추천드리며 이외 망입유리, 무늬유리의 적용이 어렵습니다.
- 다대폭 80을 기본으로하여 폴핸들을 적용하여 사용합니다. 레버핸들을 사용하고자 하는 경우 120다대로 주문 바랍니다.

아치 양개 도어

우아하고 부드러운 곡선을 가진 아치형 중문이  
색다른 분위기의 인테리어를 완성시켜줍니다.



**YD-1640 데메테르 | PS145+투명유리**  
폴 핸들 06G, 플러그 힌지 골드, 자석캐치 소 골드, 아치문틀(영림168), 아치앵글보드 솔리드, 라인(영림168),  
영림 마루엔 강마루 YM-110 스완 화이트



**YD-1650 폴**  
영림169+투명유리

**YD-1640 데메테르**  
PS140+투명유리

YD-1650	(단위 : mm)
최소 폭	500
최대 폭	800
최소 길이	1,500
최대 길이	2,160

YD-1640	(단위 : mm)
최소 폭	500
최대 폭	800
최소 길이	1,500
최대 길이	2,160



YD-1650 폴



YD-1640 데메테르

- 아치 중문은 전용 문틀 사용을 권장합니다.(p.289 참조)
- 우드 시트 적용 시 도어와 유리마감, 문틀 등의 결 방향이 다를 수 있습니다.
- 깔끔한 마감을 원할 경우 백골사양으로 주문 후 현장에서 도장하시기를 권장합니다.



아치 양개 도어  
시공 설명 보러 가기



# 양개 도어

공간의 크기와 스타일에 따라 다양하게 연출할 수 있는 여닫이형 중문입니다.



YA-1720 셸리 NEW | PSM186+투명유리  
NEW 반달 핸들 화이트, 이지경첩 실버, 자석캐치 소 실버, 래핑몰딩 60x12 평문선 (PSM186), 영림 마루엔 강마루 YM-105 탠브라운



YA-1720, 1720A(쪽문) 셸리 영림74+투명유리  
NEW  
YA-1710, 1710A(쪽문) 레이첼 PS121+투명유리  
NEW

	최소 폭	최대 폭	최소 길이	최대 길이	(단위 : mm)
YA-1720	650	950	1,900	2,380	
YA-1720A(쪽문)	350	500	1,900	2,380	
YA-1710	650	955	1,900	2,380	
YA-1710A(쪽문)	350	500	1,900	2,380	

— YA-1720 셸리는 폴핸들만 사용 가능합니다.





YD-1700 버몬트 NEW | 영림80+모루유리  
핸들 YDH-018 모티스라 더미, 이지경첩 실버, 자석캐치 소 실버,  
래핑몰딩 60×12 평문선 (영림80), 영림 마루엔 강마루 YM-105 텐브라운



YD-1700, 1700A(쪽문) 버몬트  
PX445-2+모루유리



NEW



YD-1690 이든  
영림04+투명유리



NEW

	최소 폭	최대 폭	최소 길이	최대 길이	(단위 : mm)
YD-1700	600	955	1,900	2,380	
YD-1700A(쪽문)	300	500	1,900	2,380	
YD-1690	650	955	1,800	2,380	
YD-1690A(쪽문)	340	500	1,800	2,380	

- YD-1690 이든은 폴핸들 09를 사용하는 것을 추천합니다.
- 폴핸들 09W는 영림04 시트를 사용할 때 가장 자연스럽습니다. 그외 09W와 어울리는 시트로는 영림132, 영림154가 있습니다.
- 폴핸들 09D는 영림07 시트를 사용할 때 가장 자연스럽습니다. 그외 09D와 어울리는 시트로는 영림80, 영림102, 영림155가 있습니다.



YD-1700 버몬트



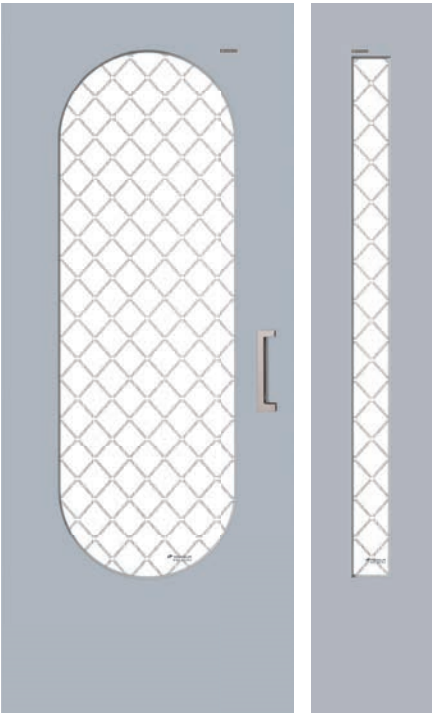


YD-1610X 도라 | PS139+투명유리+모루유리  
폴 핸들 05B, 이지경첩 블랙, 자석캐치 소 실버, 래핑몰딩 60×12 평문선(PS139)

	최소 폭	최대 폭	최소 길이	최대 길이
YA-1630	650	955	1,900	2,380
YA-1630A(쪽문)	350	500	1,900	2,380
YA-1620	650	955	1,900	2,380
YA-1620A(쪽문)	350	500	1,900	2,380

	최소 폭	최대 폭	최소 길이	최대 길이
YD-1610X, Y	650	955	1,900	2,380
YD-1610XA, YA(쪽문)	300	500	1,900	2,380


(단위: mm)



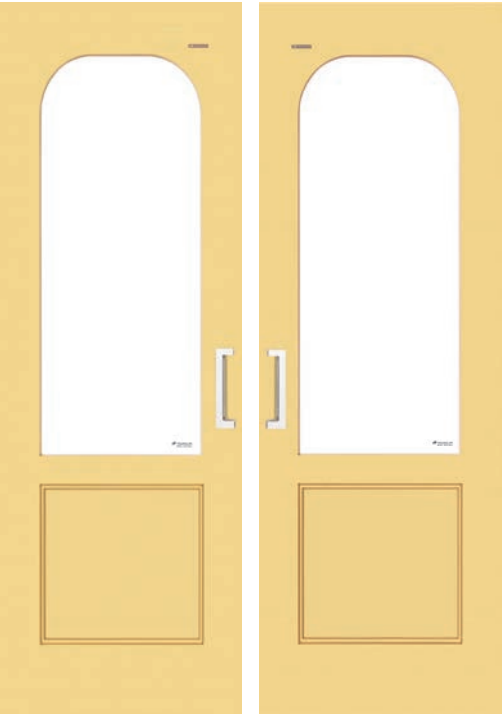
YA-1630, 1630A(쪽문) 루벤  
PS044+노아컬러인쇄유리(블랙)



YA-1620 로제  
영림164+투명유리+프로스트인쇄



YD-1610X, 1610XA(쪽문) 도라  
PS065+투명유리+모루유리



YD-1610Y 도라  
PS131+투명유리



YA-1630 루벤    YA-1620 로제    YA-1610Y 도라

— YA-1620 로제는 '투명유리'에 전용인쇄가 기본 사양입니다.




**YD-1590M 발렌타인** | 영림168+투명망입인쇄 실버유리+전용메가네 마감  
핸들 YDH-026G, 이지경첩 골드유광, 래핑몰딩 60x15 문선(영림168), 클래식 도장몰딩 페이퍼 라인 천장몰딩 대 MP-01, 포인트몰딩 MP-03, 걸레받이몰딩 MP-01, 충도 라인 포인트몰딩 액자몰딩 MP-01

	최소 폭	최대 폭	최소 길이	최대 길이
YD-1600, 1600M	630	955	1,950	2,300
YD-1600M(쪽문)	300	500	1,950	2,300
YD-1590, 1590M	665	955	1,950	2,300
YD-1590MA(쪽문)	300	500	1,950	2,300

(단위 : mm)



**YD-1600M 디디에**  
PS050+ 글로우인쇄유리+ 전용메가네 마감



**YD-1600, 1600A(쪽문) 디디에**  
영림169+ 글로우인쇄유리



**YD-1590 발렌타인**  
PS142+ 투명유리



**YD-1590M, 1590MA(쪽문) 발렌타인**  
PS121+ 투명유리 +전용메가네 마감

- YD-1600M 디디에, YD-1590M 발렌타인은 전용메가네 마감, YD-1600 디디에, YD-1590 발렌타인은 실리콘 마감으로 제작됩니다.
- YD-1600M 디디에, YD-1590M 발렌타인은 5T 유리 사양으로만 적용 가능합니다.
- YD-1600M, YD-1600, YD-1590M, YD-1590의 유리 타공 사이즈는 규격 사이즈로만 운영합니다.
- YD-1600 디디에 비대칭 양개 주문 시 큰문과 쪽문의 탈공부 높이가 다른 것은 의도된 디자인으로 정상 제품입니다.



YD-1600M 디디에  
(글로우인쇄유리)



YD-1590M 발렌타인





YA-1580, 1580A(쪽문) 스테이 | 영림155+브론즈유리  
풀 핸들 05B, 이지경첩 블랙, 자석캐치 소 실버, 래핑몰딩 60×12 평문선(영림155), 영림 인테리어필름 PX404(무선), PT505

	최소 폭	최대 폭	최소 길이	최대 길이
YA-1580	525	955	1,400	2,380
YA-1580A(쪽문)	350	450	1,400	2,380
YA-1570	500	955	1,900	2,380
YA-1570A(쪽문)	330	500	1,900	2,380

	최소 폭	최대 폭	최소 길이	최대 길이
YA-920	500	955	1,900	2,380
YA-920A(쪽문)	350	500	1,900	2,380
YA-1560	500	955	1,900	2,380

(단위: mm)



YA-1580, 1580A(쪽문) 스테이  
PS063+브론즈유리



YA-1570, 1570A(쪽문) 캐슬  
영림168+투명유리



YA-920, 920A(쪽문) 마인  
PS131



YA-1560 로잔  
PS123+투명유리

- YA-1580 스테이는 ‘브론즈유리, 페어유리’가 기본 사양입니다.
- YA-1570 캐슬, YA-1560 로잔은 5T유리 사양으로만 적용 가능합니다.
- YA-1560 로잔은 유리가 없는 YA-920 마인으로도 사용 가능합니다.
- YA-1560 로잔은 다용도실 도어로도 사용하기 좋은 기본적인 형태의 3구형 타공 도어입니다.



YA-1580 스테이



YA-1560 로잔



**YA-1550 아르코** | PS121+포레골드반사인쇄유리  
폴 핸들 04G, 이지경첩 골드 유광, 자석캐치 소 골드, 래핑몰딩 60×12 평문선(PS121), 스타일월 SWP-305 우드로우, 영림 마루엔 강마루 YM-109 밀키 브랜

	최소 폭	최대 폭	최소 길이	최대 길이
YA-1550	665	955	1,950	2,300
YA-1540	380	955	1,950	2,380
YA-1540A(쪽문)	300	500	1,950	2,380

	최소 폭	최대 폭	최소 길이	최대 길이
YA-1530	756	955	1,850	2,075
YA-1520	650	950	1,850	2,380
YA-1520A(쪽문)	350	500	1,850	2,380

(단위: mm)



**YA-1550 아르코**  
영림116+포레골드반사인쇄유리



**YA-1540, 1540A(쪽문) 베네**  
영림160+투명유리



**YA-1530, 1530A(쪽문) 안나**  
영림113+투명유리+'WELCOME' 문구인쇄(블랙)



**YA-1520, 1520A(쪽문) 릴리**  
PS065+반투명+V커팅유리

- YA-1550 아르코의 유리타공 사이즈는 규격사이즈로만 운영하니 주문 시 참고 바랍니다.
- YA-1530 안나는 '투명유리'에 인쇄가 기본 사양이며, 옵션 유리 중 미스트유리, 사틴유리, 아쿠아유리, 컬러유리만 적용이 가능합니다.
- YA-1530 안나는 주문 시 글씨가 정면으로 읽히는 방향을 기준으로 '좌아치, 우아치' 사양이 구분됩니다.
- YA-1530 안나는 WELCOME 문구 한 가지만 운영하며, 인쇄 유무 선택이 가능합니다.
- YA-1520 릴리는 '사틴유리'에 커팅 기법이 기본 사양이며, 투명유리 옵션 적용이 가능합니다.



YA-1550 아르코  
(포레골드반사인쇄유리)



YA-1530 안나



YA-1520 릴리





**YA-1430 뽀띠 하임 | PS073+투명유리**  
폴 핸들 02B, 이지경첩 블랙, 자석캐치 소 실버, 래핑몰딩 60×12 평문선(PS073),  
클래식 도장몰딩 페이퍼 라인 포인트몰딩 MP-05, 평판몰딩 MP-80, 영림 마루엔 강마루 YM-109 밀키 브랜

	최소 폭	최대 폭	최소 길이	최대 길이
YA-1510	大 781 中 630 小 520	大 955 中 780 小 629	1,950	2,140
YA-1440	744	955	1,800	2,075
YA-1430	530	680	1,890	2,075
YA-1420	530	680	1,890	2,075

(단위 : mm)



**YA-1510, 1510A(쪽문) 레일라**  
PS139+부분반투명트리플유리(골드베벨드+색유리)



**YA-1440, 1440A(쪽문) 하임W**  
영림92+투명유리



**YA-1430 뽀띠 하임**  
PS045+투명유리



**YA-1420 뽀띠 벤자민**  
PS125+영림72+투명유리

— YA-1510A(쪽문) 레일라는 아쿠아유리를 추천하며, 옵션 유리 적용을 원하는 경우 주문 시 상담 바랍니다.



YA-1510 레일라

YD-1410, 1410A(쪽문) 벨루카 | PS065+투명유리

핸들 YDH-018 모티스락 더미, 이지경첩 실버, 자석캐치 소 실버, 래핑몰딩 60×20 평문선(PS065), 클래식 도장몰딩 중도 라인 포인트몰딩 MP-03, 영림 마루엔 원목마루 프리미엄 YMP-2000 마롱 블랙



YD-1410 벨루카 ABS 가능  
PS121+아쿠아유리



YD-1410, 1410A(쪽문) 벨루카 ABS 가능  
PS030+투명유리



YD-1410M 벨루카 ABS 가능  
PS047+망입 인쇄 유리+전용메가네 마감



YD-1410M, 1410MA(쪽문) 벨루카 ABS 가능  
PS040+아쿠아유리+전용메가네 마감

	최소 폭	최대 폭	최소 길이	최대 길이	(단위 : mm)
YD-1410	700	955	1,900	2,380	
YD-1410A(쪽문)	300	500	1,900	2,380	
YD-1410M	700	955	1,900	2,380	
YD-1410MA(쪽문)	300	500	1,900	2,380	

- YD-1410M, 1410MA 전용메가네 마감의 경우 규격탈공만 가능하오니 주문 시 참고 바랍니다
- YD-1410M, 1410MA의 경우 5T 유리만 가능합니다.



YD-1410 벨루카  
(실리콘 마감)



YD-1410M 벨루카  
(전용메가네 마감)





YT-81X 트릿 | PS143+반투명격자망입유리+팔각고시  
폴 핸들 03G, 이지경첩 골드 유광, 자석캐치 소 골드, 볼캐치 실버, 래핑몰딩 60×15 문선몰딩

	최소 폭	최대 폭	최소 길이	최대 길이		유리	구조	기법	두께
YD-1400X	600	955	1,900	2,380	YT-81X	반투명격자망입	싱글	컬러인쇄	6T
YD-1400Y	600	955	1,900	2,380	YT-70	브론즈	싱글	컬러인쇄	5T

(단위 : mm)



YD-1400X 옥타브  
PS061+투명유리+골드반사인쇄



YD-1400Y 옥타브  
PS144+투명유리

NEW



YT-81X 트릿(1/4 고시형)  
PS131+반투명격자망입유리+컬러인쇄(블랙)+팔각고시



YT-70, 70A(쪽문) 세라(망입인쇄싱글유리, 1/4 고시형)  
PS082+브론즈 망입인쇄(블랙)+유리마감몰딩(데코블랙)



YD-1400X 옥타브  
(원자(12T)마감)

YD-1400Y 옥타브  
(ㄱ자 몰딩 마감)

YD-1400Y 옥타브

YT-81X 트릿  
(반투명격자망입유리)



YW-17 브리아 | PS040+투명유리

핸들 YDH-018 모티스락 더미, 이지경첩 실버, 자석캐치 소 실버, 클래식 도장몰딩 페이퍼 라인 문선몰딩 MP-01(주문재, PS040), 조각 라인 천장몰딩 MG-04, 허리몰딩 MP-02, 걸레반이몰딩 MP-01, 래핑몰딩 천장몰딩 5번, 마감몰딩 배꼽몰딩



YW-17, 17A(쪽문) 브리아  
영림168+투명유리



YW-15 격자8구 중문  
영림127+투명유리



YW-14, 14A(쪽문) 그랑  
영림155+사틴유리+V커팅



YW-14 그랑  
PS124+투명유리+V커팅

	최소 폭	최대 폭	최소 길이	최대 길이
YW-17	650	955	1,900	2,400
YW-17A(쪽문)	350	500	1,900	2,400
YW-15	650	955	1,900	2,400
YW-14	665	955	1,850	2,400
YW-14A(쪽문)	410	500	1,850	2,400

(단위 : mm)

- YW-14 그랑은 래핑격자 사양으로 한층 더 고급스럽고 웅장하며, 유리 사이즈에 딱 맞는 맞춤형 V커팅유리로 디자인의 완성도를 높였습니다.
- YW-14 그랑은 커팅이 들어간 디자인유리가 기본사양으로 투명유리, 반투명유리 중 선택 가능합니다.



YW-17  
(중간샷 : 30mm)



YW-15  
(중간샷 : 50mm)



YW-14 그랑  
(사틴유리+V커팅)





YW-13,13XA(쪽문) 오스카 | PS065+조립베벨드  
풀 핸들 04B, 이지경첩 블랙, 자석캐치 소 실버, 래핑몰딩 60×12 평문선(PS065), 영림타일 YBTILE-E201P 아쿠아렐로



YW-13, 13XA(쪽문) 오스카  
PS048+5T 조립베벨드(투명+플루트+사틴+몽블랑)



YW-943, 943A(쪽문) (2/5 고시형)  
PS040+망입유리+18T 알판고시



YW-905X, 905XA(쪽문) (2/5 고시형)  
영림132+투명유리



YW-01 5구 여닫이문  
영림103+투명유리+보자기유리(하부2구)



YW-13 (조립베벨드) YW-943 (18T알판고시) YW-01 5구 여닫이문 (보자기유리)

— 하부 고시 높이는 조정 가능하니 주문 시 상담 바랍니다.



알루미늄 폴딩 도어(스펜달) | 화이트+투명유리

## 폴딩 도어

효율적인 공간분리가 가능한 폴딩 도어입니다.

---

### 안전한 강화유리

영림 유리는 안전 강화유리로, 일반 유리보다 견고하여 충격에 강하고 파손 시 파편으로 인한 위험을 최소화 했습니다.

---

### 우리 집 구조 맞춤 설계

집안 내부 구조에 따라 맞춤 규격으로 주문 제작할 수 있어 활용성이 우수합니다.

---

### 폭넓은 선택

다양한 프레임 컬러와 디자인 유리, 기능에 맞는 구동방식으로 맞춤 설계가 가능합니다.



## 알루미늄 폴딩 도어

주거 공간 및 상업 공간 등 실내의 모든 공간에 사용 가능한 대중적인 도어로  
개방 시 90% 이상의 넓은 공간을 확보하여 공간을 효율적으로 사용할 수 있습니다.



알루미늄 폴딩 도어 | 블랙+투명유리



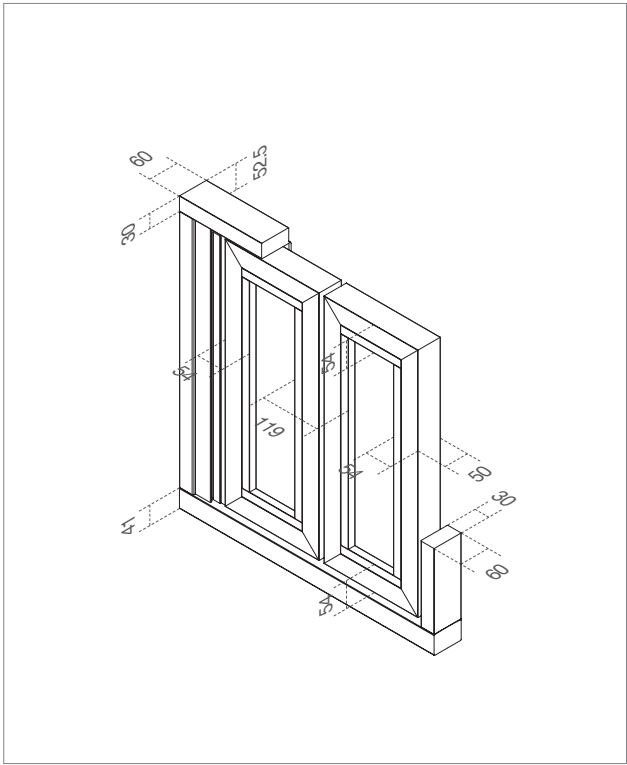
- SUS 베어링의 롤러는 도어 하중을 분산시켜 도어가 받는 장시간의 피로 하중을 줄이며, 개폐 시 도어의 움직임을 부드럽게 합니다.
- 이중으로 적용된 고품질의 EPDM 가스켓은 손끼임을 방지하고, 방음·방풍효과가 뛰어납니다.

### 제품 정보


- 프레임 : 알루미늄 / 불소도장 마감
- 프레임 사이즈 : 54×50mm
- 상부레일 : 도어 상단부의 상부런너가 이탈하지 않도록 가이드 역할  
W: 60mm / H1: 53mm / H2: 30mm
- 하부레일 : 단열형, 일반형, 아파트형, 카센터형, 창문형 동시 운영  
일반형 W: 60 × H: 40mm  
아파트형 W: 60 × H1: 23 × H2: 15mm  
카센터형 W1: 60 × W2: 103 × H1: 41 × H2: 35mm  
창문형 W: 60 × H1: 41 × H2: 63.5mm
- 유리종류 : 단열형 W: 70 × H: 50mm  
단층유리, 복층유리,
- 유리두께 : 영림 디자인글라스(강화유리 기본 적용)  
5mm, 8mm, 12mm, 16mm, 22mm, 24mm

	최소 폭	최대 폭	최소 길이	최대 길이	(단위 : mm / 1씩 기준)
알루미늄 폴딩 도어	-	650	-	3,600	

### 제품 규격



### 운영 색상



— 불소수지 도장 지정색 78종, 우드무늬 열전사 13종 등 다양한 색상을 선택할 수 있습니다.

### 일반형 폴딩 도어

실내외 공간에 사용되는 가장 기본적인 형태의 폴딩 도어로 모던한 분위기의 공간 나눔과 넓은 개폐 공간 확보가 가능합니다.



일반형 상부레일




일반형 하부레일




— 매립 혹은 노출이 가능한 높이  
40mm 하부트랙 사용  
설치 제한 : 도어 최대 폭 650mm,  
도어 최대 높이 3,000mm

### 아파트형 폴딩 도어


주거 공간에 특화된 폴딩 도어로 아파트 발코니 확장 공간이나 주택에 하부 매립 없이 설치 가능하며, 하부레일의 높이가 낮아 사람들의 이동 경로를 방해하지 않습니다.



일반형 상부레일



아파트형 하부레일



— 기존 바닥을 손상시키지 않는 용도로 슬림한 23mm 레일 및 하부 전용 롤러 사용  
설치 제한 : 도어 최대 폭 650mm, 도어 최대 높이 3,000mm

### 카센터형 폴딩 도어


자동차가 지나가더라도 끄떡 없는 견고한 하부트랙을 사용한 폴딩 도어로 카센터, 대형 유통 매장, 공장 등 다양한 상업용 공간에서 만날 수 있습니다.



일반형 상부레일



카센터형 하부레일



— 고강도 알루미늄 6N01합금 하부레일 사용  
설치 제한 : 도어 최대 폭 650mm, 도어 최대 높이 5,500mm

### 창문형 폴딩 도어


외부창 용도로 사용되는 폴딩 도어로 상하부에 모헤어가 달린 창날개가 바람과 빗물 침투를 방지해 기밀성이 요구되는 공간에 사용됩니다.



일반형 상부레일



창문형 하부레일



— 2층 이상의 외부창 및 실제 창문 용도로 사용  
설치 제한 : 도어 최대 폭 650mm, 도어 최대 높이 3,000mm

### 고하중형 폴딩 도어

높이 3m 이상 대형 폴딩 도어의 무게를 견딜 수 있는 상하부 병행 방식의 하드웨어 사용으로 더욱 안정감 있게 사용이 가능합니다.



일반형 상부레일



고하중형 하부레일



— 설치 제한 : 도어 최대 폭 650mm, 도어 최대 높이 5,500mm

### 단열형 폴딩 도어

알루미늄의 단점인 열전도성으로 인한 에너지 손실과 결로 현상을 보완한 폴딩 도어로, 실내외 공간의 기온차를 극복해 보다 따뜻한 실내 공간을 조성합니다.



단열형 상부레일



단열형 하부레일



— ‘폴리아미드’ 단열재를 적용한  
70mm 단열바 사용  
설치 제한 : 도어 최대 폭 650mm,  
도어 최대 높이 4,500mm

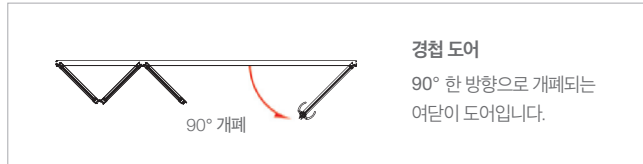
### 추가 선택사항

일반 폴딩도어와 단열 폴딩도어 모두에 적용 가능한 옵션입니다.

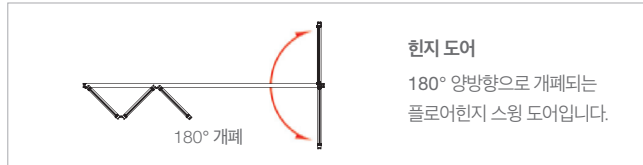
### 여닫이 도어



접이식 도어 옆에 일반 여닫이 도어를 달 수 있습니다.  
한 방향, 양방향으로 열리는 도어 중 선택 가능합니다.



**경첩 도어**  
90° 한 방향으로 개폐되는  
여닫이 도어입니다.



**힌지 도어**  
180° 양방향으로 개폐되는  
플로어힌지 스위그 도어입니다.

### 고정창



개폐형이 아닌 고정 타입으로 되어 있는 고정창으로 공간 구획 및 시야 확보가 용이합니다.

### 스펜달



갈바를 성형해 만들어낸 철제 고시입니다.



ㄱ자 중문 | 목재형 파티션

견고하고 안정감 있는 구조로 짜여진 목재 파티션을  
중문 설치가 어려운 판상형 아파트에 쉽게 설치해보세요.



ㄱ자 중문 목재형 파티션 벨루카 | PS127

YD-1410, 1410A(쪽문) 벨루카, 사틴유리, 핸들 YDH-018 모티스락 더미, 이지경첩 실버, 자석캐치 소 실버

디자인



ㄱ자 중문 벨루카 PS145



ㄱ자 중문 격자 PS131



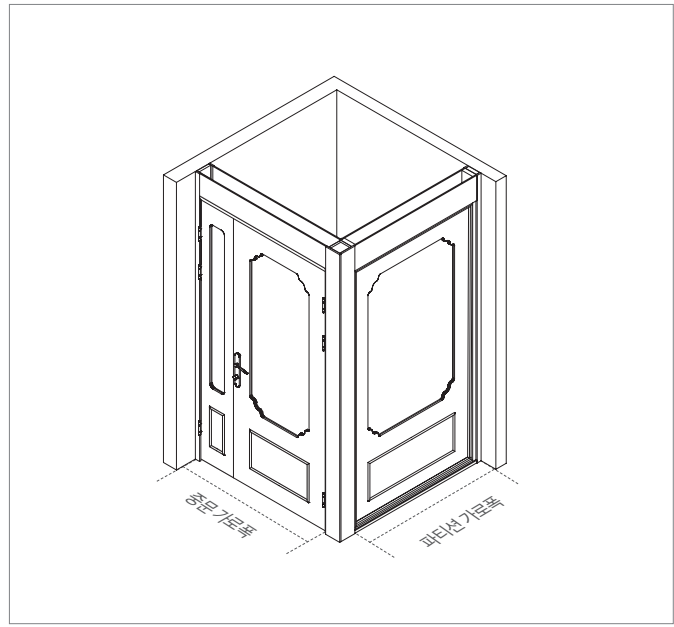
ㄱ자 중문 베네 PS035

추천구조



— 중문 가로폭과 파티션 가로폭을 측정하여 주문해주세요.

제품구조



	중문 가로 최대폭	파티션 가로 최대폭	(단위 : mm)
YD-1410 벨루카	1,500	1,300	
격자	2,100	1,300	
YA-1540 베네	1,500	1,300	

- 바닥 단차에 따라 중문과 파티션 라인이 상이할 수 있습니다.
- 상부는 인방 마감으로 천고에 맞추어 높이 대응 가능합니다.
- 유리는 도어와 파티션에 동일하게 적용됩니다.
- 자세한 시공 방법은 시공설명서 p.322를 참고 바랍니다.

ㄱ자 중문 | 슬림형 파티션

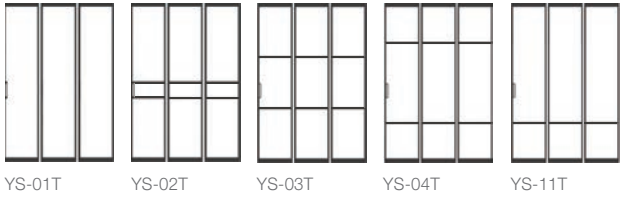
얇은 프레임과 유리로 한층 더 넓어보이며,  
중문 설치가 어려운 판상형 아파트에 쉽게 설치해보세요.



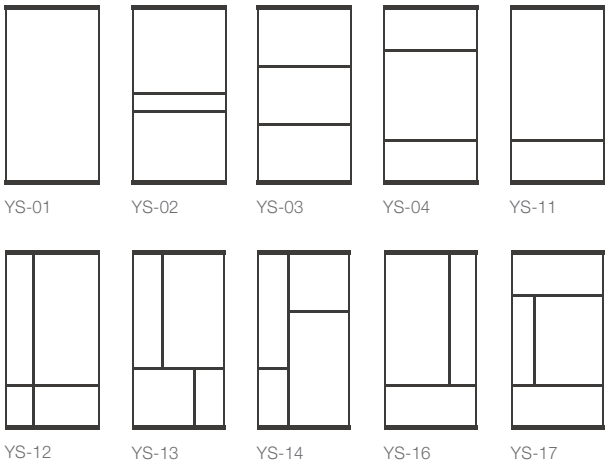
ㄱ자 중문 슬림형 파티션 | 화이트+투명유리+사틴유리  
초슬림 3연동 도어 디바이딩 YS-02T

디바이딩

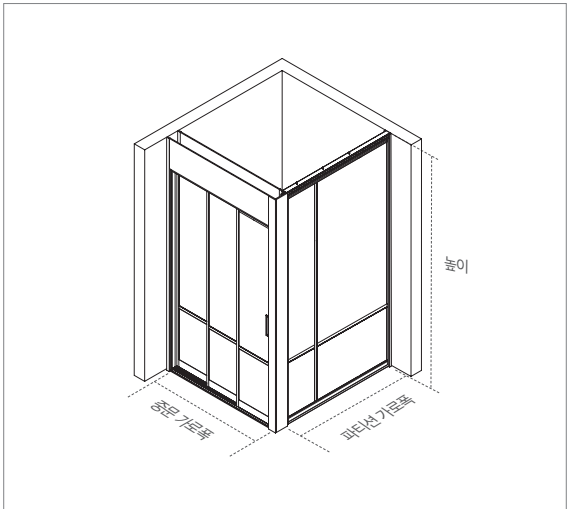
도어



파티션



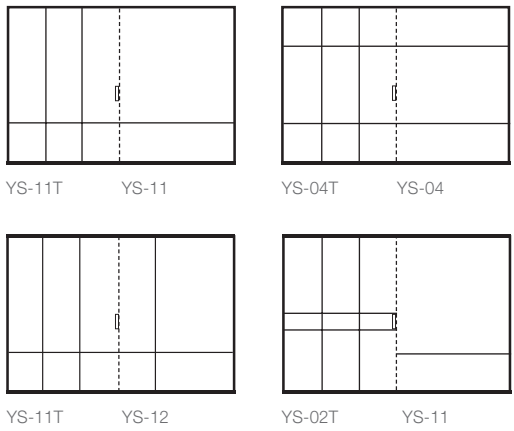
제품 구조



프레임 : 알루미늄 / 불소도장 마감  
파티션 사이즈 : 상하부 33×60mm, 다대 36×20mm  
유리 : 영림 디자인 5T 강화유리  
디바이딩 : 디바이딩은 분할바만 사용 가능

운영색상 :  블랙 (불소도장)  화이트 (불소도장)

슬림 ㄱ자 중문 추천조합



추천구조



— 중문 가로폭과 파티션 가로폭 천고 높이를 측정해 주문해주세요.

	중문 가로 최대폭	파티션 가로 최대폭	(단위 : mm)
ㄱ자중문 슬림형	2,100	1,300	

- ㄱ자 중문 세트 구성으로 슬림 파티션(p.272)과 별도 제품입니다.
- 초슬림 3연동 발주 시 문틀 및 마감몰딩은 화이트 ㄱ자 중문에는 영림116 중백색, 블랙 ㄱ자 중문에는 영림162 검정 영림 인테리어필름이 적용됩니다.
- 바닥 단차에 따라 중문과 파티션 디바이딩 높이 차이가 생길 수 있습니다.
- 파티션 규격이 커지면 무게 등의 이유로 운반, 시공 시 주의가 필요합니다.
- 자세한 시공 방법은 시공설명서 p.323를 참고 바랍니다.



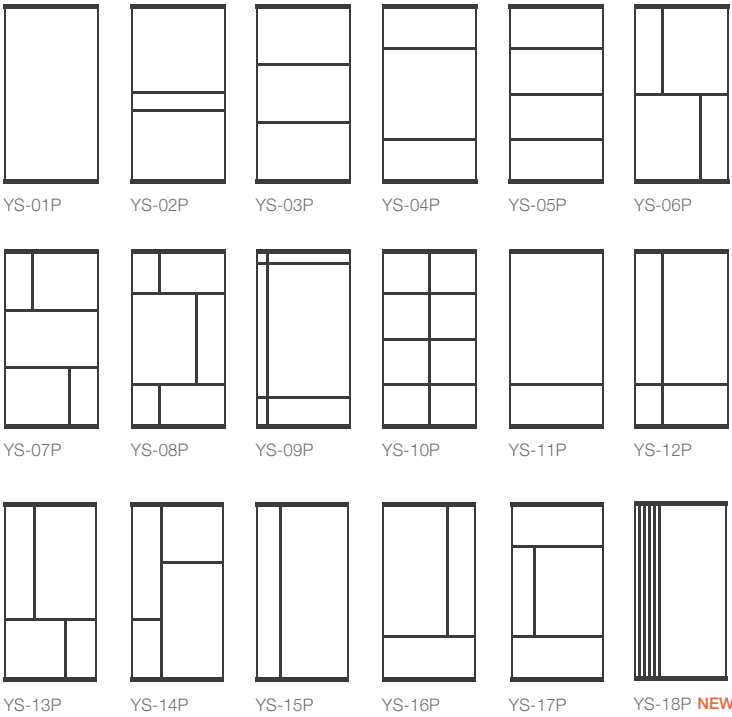
## 슬림 파티션

얇은 프레임과 유리로 개방감 있는 공간 분리가 가능하며 공간을 더욱 세련되게 연출할 수 있습니다.



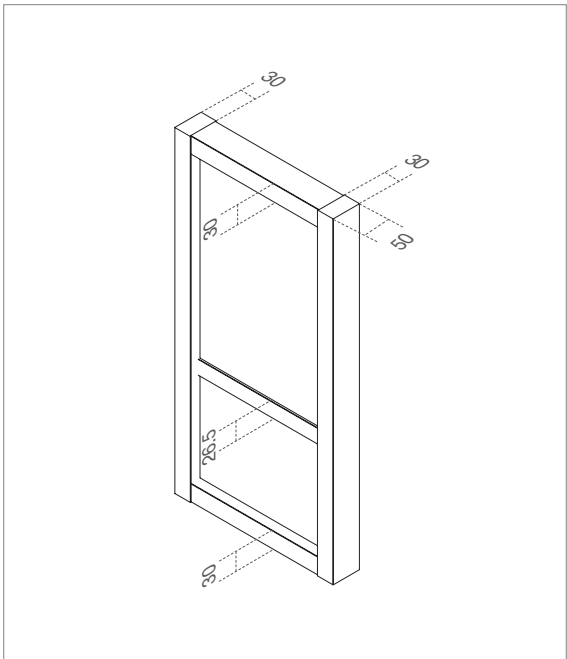
슬림 파티션 | 블랙+모루유리+투명유리  
디바이딩 YS-11P

### 디바이딩



- 디바이딩은 분할바가 기본으로 적용되며, YS-18P의 경우 예외적으로 부착바로 운영됩니다.
- YS-18P에는 무늬유리, 사틴유리, 인쇄유리 적용이 어렵습니다.

### 제품 규격



- 프레임 : 알루미늄 / 블랙 무광 불소도장 마감
- 파티션 사이즈 : 상하부 30×47mm, 다대 30×50mm
- 상부레일 : 천장에 설치되는 상부 노출형 레일 방식  
상부레일 W: 58 × H: 36mm
- 유리 : 영림 디자인 5T 강화유리

### 운영색상




블랙  
(불소도장)

	최소 폭	최대 폭	최소 길이	최대 길이	(단위 : mm)
슬림파티션	-	1,300	-	2,400	

- 파티션 규격이 커지면 하중이 크기 때문에 운송, 시공 시 주의가 필요합니다.
- 슬림 ㄱ자 중문에 사용되는 파티션과 다른 제품입니다.

유리 옵션

영림의 다양한 유리 옵션으로 공간에 꼭 맞는 나만의 도어를 제작해보세요.



인쇄유리 영림만의 개성 있는 디자인 유리입니다.

망입인쇄 화이트	망입인쇄 블랙	망입인쇄 그레이	망입인쇄 골드(필인쇄)	망입인쇄 실버(필인쇄)
망입인쇄 핑크	망입인쇄 블루	크리스탈체크(크링클인쇄)	빈티지 바닐라(프로스트인쇄)	

무늬유리 질감이 느껴지는 무늬유리입니다.

— 망입유리 5T는 투명으로만 운영합니다.

망입(투명, 반투명 운영)	반투명격자 망입(7T 방화유리)	고방	모루	플루트	다이아
워터큐브	몽블랑	아쿠아	미스트	나사지	

색유리 개성을 담은 포인트 컬러로 공간을 구분하는 색유리입니다.

오로라	허니멜로우(접합)	스카이(접합)	마린(접합)	다크그레이	유로그레이
그레이반사	브론즈	브론즈반사	블루	그린	

반투명유리 부드러운 표면의 반투명유리입니다.

사틴	브론즈사틴

한지유리

한지인쇄



**오로라 유리** 홀로그램 유리로 공간에 확실한 포인트 연출이 가능합니다.



슬림 슬라이딩 도어(1레일 1도어)  
디바이딩 YS-01S 화이트(오로라 유리), 전용 핸들 200 화이트

**적용도어**

슬림 슬라이딩 도어



YS-01S

초슬림 3연동 도어



YS-01T

**운영 사이즈**

슬림 슬라이딩 도어  
(YS-01S 도어 외경 기준)

W : 800~1,200mm  
H : ~2,400mm

초슬림 3연동 도어  
(문틀외경 기준)

W : 1,200~1,800mm  
H : ~2,300mm

**운영색상**

유리




오로라 유리  
(5T 홀로그램 강화유리)

**색유리** 개성을 담은 포인트 컬러로 공간을 구분하는 색유리입니다.



슬림 슬라이딩 도어(1레일 1도어)  
디바이딩 YS-14S 블랙(다크그레이, 마린, 투명유리), 전용 핸들 200 블랙

**추천 디바이딩**



YS-09S

YS-13S

YS-14S

YS-15S

YS-16S

YS-17S

**접합유리(6T)**




허니 옐로우

스카이

마린

**색유리(5T)**



그린

블루

브론즈



유로 그레이



다크그레이

**메쉬 유리** 메쉬소재가 연출하는 은은한 광택감으로 고급스럽고 세련된 공간을 완성합니다.



슬림 슬라이딩 도어(2레일 4도어)(좌측) | 디바이딩 YS-01S 블랙(브론즈유리), 전용 핸들 200 블랙  
슬림 슬라이딩 도어(1레일 1도어)(우측) | 디바이딩 YS-11S 블랙(골드메쉬유리), 전용 핸들 200 블랙

**적용도어**

슬림 슬라이딩 도어



YS-01S

초슬림 3연동 도어



YS-01T

**운영옵션**

패브릭



골드리오



골드메쉬

메쉬철망



스텐메쉬



코퍼메쉬

**운영옵션**

유리 :

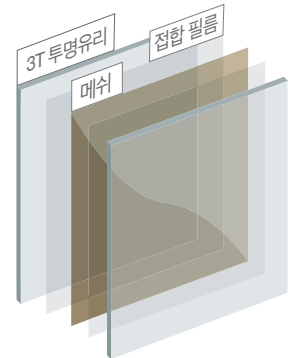
6.3~6.5T 접합유리(메쉬소재 두께에 따라 상이함)

운영 사이즈 :

	슬림 슬라이딩 (YS-01S 도어외경기준)	초슬림 3연동 (문틀외경기준)
골드리오	W : 800~1,200, H : ~2,400	W : 1,150~2,100 H : ~2,300
골드메쉬		
스텐메쉬	W : 800~1,165, H : ~2,400	
코퍼메쉬	W : 800~975, H : ~2,400	

— 다른 형태의 도어에 적용을 원하실 경우 주문 시 상담 바랍니다.

**왜 접합유리일까요?**



**높은 강도와 안정성**

단유리보다 내충격성이 우수하고  
파손 시에도 파편 날림이 적습니다.




**UV 라이트 차단 효과**

접합 필름에 포함된 UV 라이트 차단 효과로  
집 안을 더욱 안전하게 지킬 수 있습니다.



**높은 차음효과**

고급 승용차에서도 외부소음  
차단효과를 위해 사용됩니다.



— 메쉬철망은 빛과 각도에 따라 울이 고르지  
않아 보이거나 구김이 보일 수 있습니다.  
철망 소재 특성에 따른 자연스러운 현상이며,  
이로 인한 반품은 불가합니다.

## 유리 제품 설명 및 유의 사항

### 디자인글라스 도어

#### 주문 시 유의 사항

- 영림 디자인글라스 도어는 연동 및 미서기 도어 제작 시 알루미늄 소재로 호환이 가능합니다.
- 강화유리 특성상 유리 제작 이후 사이즈 수정이 불가하니 주문 시 사이즈에 유의해주시시오.
- 유리 도어 전 제품의 주문재 사양은 별도 협의 바랍니다.
- 싱글유리를 반투명으로 주문할 경우 제품에 따라 페어로 생산될 수 있습니다.
- 유리 도어 전 제품은 싱글로도 출고 가능하나 기본 사양대로 주문하는 것이 가장 안전합니다.(접합유리 제외)

#### 디자인 유의 사항

- 유리 디자인의 비율은 주문 사이즈에 따라 카탈로그상 디자인과 상이할 수 있습니다.
- 주문 사이즈에 의한 유리 커팅 면적에 따라 디자인이 달라질 수 있습니다.

#### 제품의 유지 관리

- 습기가 많은 장소와 직사광선에 장시간 노출되지 않도록 유의해주시시오.
- 페어유리에 설치 가능한 알루미늄 간봉에는 제습제가 있어 유리 사이 습기 방지에 효과적입니다.
- 페어유리에 간봉 없이 주문이 가능하나 습기로 인한 하자는 책임지지 않습니다.
- 알루미늄 간봉이란, 페어유리 제작 시 두 유리의 간격을 유지해주는 제품으로 알루미늄 봉 속에 제습제가 들어 있어 유리 내부의 습기를 방지합니다.

#### 안전한 유리

영림 강화유리는 일반유리보다 견고해 충격에 강하고 파손 시에도 유리 파편으로 인한 위험이 적습니다.




강화유리 파손 실험




일반유리 파손 실험

#### 주문재 유리

영림 유리 도어는 원하는 사양에 맞게 다양한 선택이 가능합니다.



투명유리



사틴유리

#### 알루미늄 간봉

영림 강화유리 내부에 설치된 간봉의 제습제가 유리 안의 습기를 빨아들여 결로 현상을 미연에 방지합니다.



알루미늄 간봉(내부)



알루미늄 간봉(외부)

### 완자 도어

- 모든 완자 도어는 한지아크릴로 주문이 가능하며, 영림 완자 도어는 3가지의 한지 옵션을 제공하오니 주문 시 별도 표기 바랍니다.
- 소폭 사이즈에는 한지아크릴을 추천하며, 장폭 사이즈에는 한지인쇄유리 및 강화한지를 추천합니다.
- 강화한지의 경우 실제 한지 느낌을 가장 잘 연출하며, 얇지만 스크래치 및 찢김에 강합니다.

#### 완자 도어 마감 유리 옵션



한지인쇄 유리(5T)



한지아크릴



강화한지



미스트



사틴



투명유리

#### 완자살 옵션



일반 완자



흡가공 완자

### 단조 도어

- 영림의 단조 도어는 연동 및 미서기 도어 제작 시 알루미늄 소재로 호환 가능합니다.
- 단조 도어 전 제품은 영림 강화유리를 포함해 주문할 수 있으며, 반투명 사양도 가능합니다.
- 영림의 단조 제품에 영림 정품 인증 홀로그램 스티커가 부착되어 출고됩니다.(아크릴 제외)



영림 정품 인증  
홀로그램 스티커

#### 단조 색상



백색단조



실버단조



블랙단조



골드워시단조



자개필단조



펄블랙단조



펄베이지단조



투명아크릴단조



베이지단조



골드단조



하늘색단조



딥베이지단조

#### 목무늬단조 색상 옵션

단조에 적용 가능한 영림만의 목무늬 패턴입니다.



목무늬단조 영림22




목무늬단조 영림27




목무늬단조 영림34



목무늬단조 영림40



목무늬페이퍼단조  
SWP-208



목무늬페이퍼단조  
SWP-100

### 유리 고정 마감몰딩

#### 데코몰딩



데코 화이트



데코 화이트



골드



데코 블랙



실버



백색

- 데코 마감몰딩은 5가지 색상이 운영됩니다.
- 데코 마감몰딩은 페어유리를 제외한 유리문의 실리콘 마감 부분에 시공해 깔끔하게 마무리할 수 있습니다.

#### 래핑몰딩



오사이



ㄱ자 마감몰딩



ㄱ자 마감몰딩 NEW

- 래핑 유리 마감몰딩은 유리문 등의 실리콘 마감 부분에 시공해 깔끔하게 마감할 수 있습니다.
- 래핑몰딩 유리 고정 마감은 도어 색상과 동일하게 제작되며 다양한 영림시트 전색상으로 포인트 컬러 지정이 가능합니다.

#### 실리콘



#### 실리콘 색상

- |                              |                              |
|------------------------------|------------------------------|
| <input type="checkbox"/> 투명  | <input type="checkbox"/> 회색  |
| <input type="checkbox"/> 반투명 | <input type="checkbox"/> 연흑색 |
| <input type="checkbox"/> 백색  | <input type="checkbox"/> 흑색  |
| <input type="checkbox"/> 상아색 | <input type="checkbox"/> 연청색 |
| <input type="checkbox"/> 연오크 | <input type="checkbox"/> 청색  |
| <input type="checkbox"/> 오크  | <input type="checkbox"/> 진청색 |
| <input type="checkbox"/> 우드  | <input type="checkbox"/> 녹색  |
| <input type="checkbox"/> 체리  | <input type="checkbox"/> 금색  |
| <input type="checkbox"/> 월넛  |                              |
| <input type="checkbox"/> 밤색  |                              |
| <input type="checkbox"/> 연회색 |                              |

- 다양한 색상의 실리콘으로 유리문과 흡사한 컬러를 매치해 마감하므로 깔끔하고 경제적입니다.